

2026 광주청년일경험드림사업

# 20기 드림청년 신청 및 드림만남의 날 참여 매뉴얼

# 목차 Contents

\* 신청 과정을 상세히 담아 제작되었으니 참고하여 신청해 주시고, 면접신청서 제출 후 '드림만남의 날'을 반드시 참석해야 합니다.




01

**드림청년 신청(온라인)**  
(면접신청서 & 구비서류)



02

**드림만남의 날 / 최종신청**  
(드림만남의 날 방문 & 희망 드림터 및 직무 선택)



# 한눈에 미리 알아보는 20기 드림청년 신청 절차



모집기간 : 2026년 6월 29일(월) ~ 7월 15일(수) 17시

드림만남의 날 : 2026년 7월 13일(월) ~ 7월 15일(수)

## 01

### 면접신청서 작성 및 구비서류 첨부(온라인)

'광주청년일경험드림사업' 홈페이지 접속

공지사항 '신청 매뉴얼' 참고하여  
면접신청서 작성 & 구비서류 첨부  
(\* '구비서류 안내 매뉴얼' 도 꼭 확인하기!)

홈페이지 '드림터 목록' 에서  
희망 사업장/직무 찾아보기

공지사항 '드림터 상담일정' 확인하여  
희망 사업장 상담일 체크!  
(\* 변경될수있으니방문전 꼭! 확인)

## 02

### 희망 드림터 상담일정 확인 후 '드림만남의 날' 방문

광주광역시청 1층 방문하여  
① 물음터 에서 행사 절차 안내 받기

② 상담터 에서 희망드림터 상담 받기  
(\* 상담하지 않은 드림터는 희망 순위 작성 불가하며,  
상담 횟수 제한은 없음!)

③ 이음터 에서 면접 접수 후 면접 진행  
(\* 1개 이상 상담해야 면접 접수 가능하며  
1회 면접으로 모든 드림터 선택! 면접 복장 제한x)

★ tip : 웨이팅 시스템을 활용하나  
현장 상황에 따라 장시간 대기할 수 있으며  
특히 3일차 면접자 몰림 현상이 매우 심함!

## 03

### 드림터 상담, 현장 면접까지 완료했다면? '최종 신청'

면접까지 완료했다면  
④ 작성·제출터 에서 최종 신청서 작성/제출  
★ tip : '희망 드림터 및 직무 선택'은 모바일로도 가능!

⑤ 확인터 에서 구비서류 및 신청서 확인받기  
(\* 서류 확인은 필수!  
확인 없이 귀가하면 미선발 책임이 본인에게 있음)

확인받고 '드림여권' 스탬프 받으면  
최종 완료!

★ 구비서류 및 신청서 수정사항이 필요하면  
현장에서 수정까지 한 후 재확인을 해야함!  
제출 전 '체크리스트' 참고!



### 제출 전 꼭 확인! '체크리스트'

참여 제외대상에 해당되는지 확인

구비서류

\*주민등록등본  
: 공고일(6/29) 이후 발급, 주소지가 '광주'이며,  
본인 주민등록번호는 뒷번호까지 공개처리

\*고용보험피보험자격이력내역서  
: 공고일(6/29) 이후 발급, 보험구분'고용',  
고용구분 '상용', 조회기간 '전체'  
→ 가입이력이 없는 경우에도 제출

\*현재재직 중 또는 최근 퇴사하여 고용보험 상실이  
되어있지 않으면 퇴직(예정)증명서를 기타서류에  
필수 첨부!

상담받지 않은 드림터는 최종신청작성불가

★ tip : 본매뉴얼을 꼼꼼히 확인하면  
완벽하게 신청할 수 있어요!



01

# 드림청년 신청(온라인)

본인인증 > 면접신청서 작성 > 구비서류 첨부

# 1-1. 드림청년 신청페이지 접근 방법 (웹)



일경험드림 드림청년 드림터 문의하기



일경험드림 **B** 드림청년 드림터 문의하기 상시상담

로그인

사업안내	참여대상	참여대상	자주 묻는 질문	상담신청
공지사항	<b>참여신청</b>	참여신청	1:1 문의	신청내역
연간일정	지원내용	지원내용		
	참여후기	드림터 목록		

광주청년일경험드림사업

## 10년차 광주광역시 대표 청년 일자리 사업

미취업 청년에게는 가치 있는 일경험의 기회를, 사업장에는 우수 인재와 매칭·인건비 지원의 기회를. '청년과 사업장, 동반 성장의 시작'

2017년 시작, 전국 최초 청년 일경험 모델

### 공지사항

- 중요** 일경험드림 제 20기 드림터(참여사업장) 모집 공고
- 일경험드림 19기 드림스쿨 6월 직무역량강화교육\_강의계획서
- 일경험드림 19기 집중참여형 연계채용 인센티브 드림터(참여사업장) 모집 공고
- 일경험드림 2026 상반기 참여후기 공모전 공고

**A**

모집 중

### 20기 드림청년 모집

광주광역시에 주민등록이 되어있는 19세 이상 39세 이하 미취업 청년

신청기간  
2026.06.29 10:00 - 2026.07.15 17:00

**지금 신청하기**

모집 중

### 20기 드림

광주 및 인근 소재 요건에 해당하는 청년

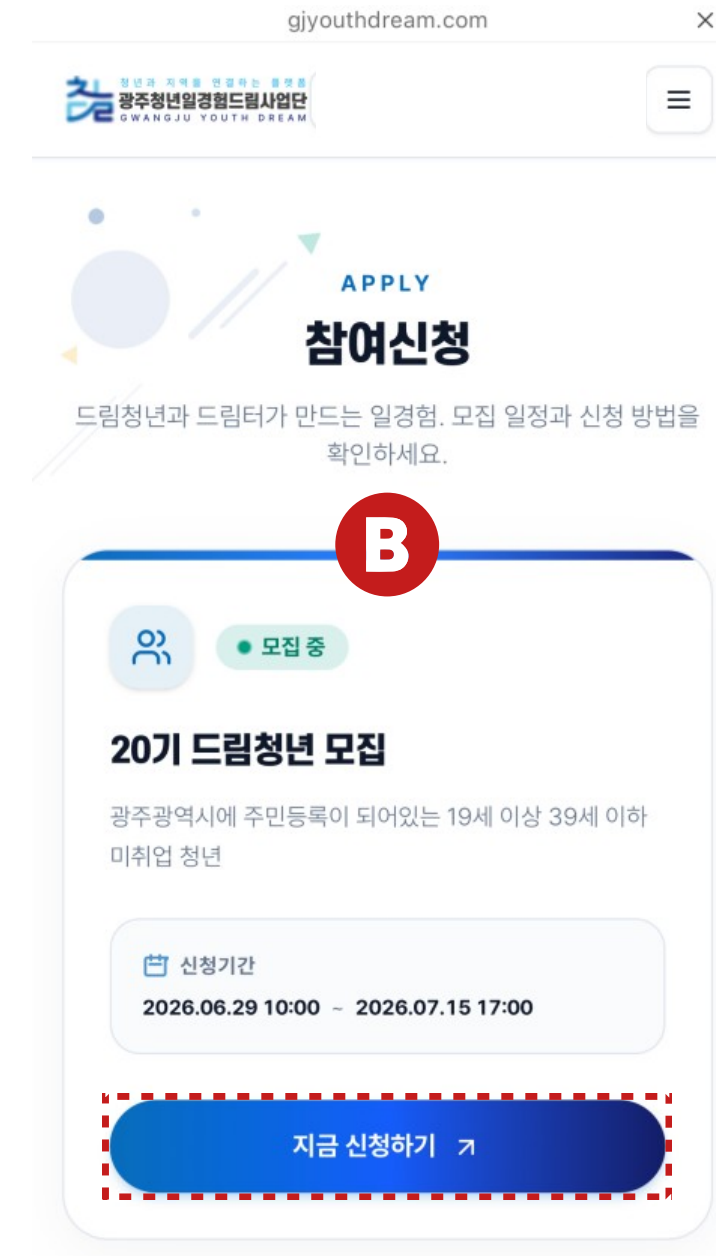
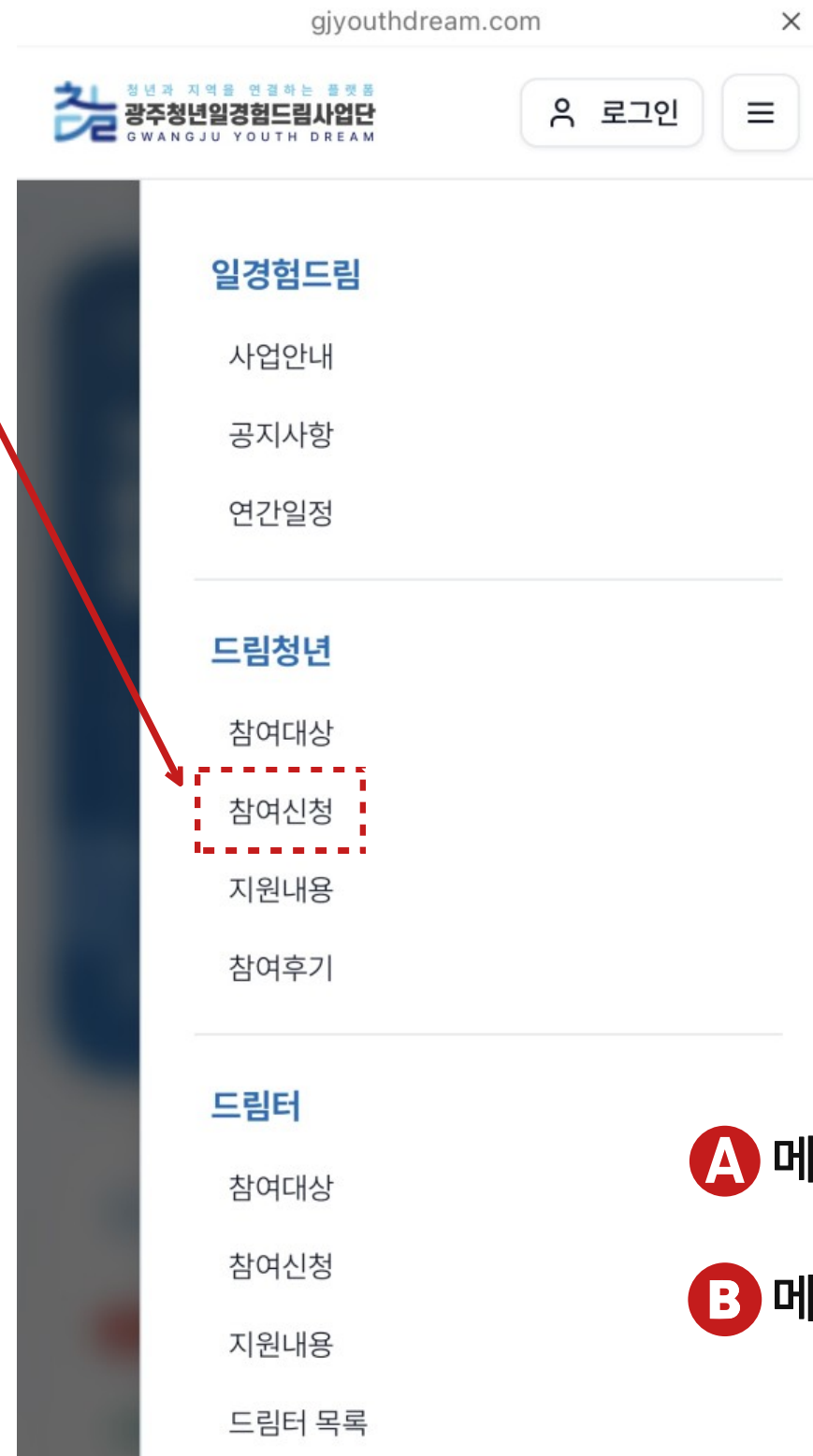
신청기간  
2026.06.01 10:00 - 2026.06.15 17:00

**지금 신청하기**

**A** 메인화면 우측 하단 '20기 드림청년 모집' [지금 신청하기] 클릭

**B** 메인화면 상단바 '드림청년' 하단 [참여신청] 클릭

# 1-2. 드림청년 신청페이지 접근 방법 (모바일)



**A** 메인화면 우측 [ ≡ ] 클릭 후 '드림청년' [참여신청] 클릭

**B** 메인화면 스크롤하여 '참여신청' 20기 드림청년 모집 [지금 신청하기] 클릭

### 1-3. 신청 전 주의사항 숙지

1 '일경험드림 사업 참여 과정' 및 '구비서류' 확인

2 확인이 끝났다면 [참여신청] 클릭

3 이미 작성한 내용이 있다면 [신청조회] 클릭

— 본인인증 단계를 거쳐야 조회 가능



- > [신청조회] 클릭하면 정보 입력칸이 나타남
- > 신청 시 등록한 '이름, 휴대전화번호, 비밀번호' 입력
- > 정보 입력 후 [조회하기] 클릭하여 신청 내역 불러오기
- > '작성중'인 경우 최근 작성 단계를 불러옴

## 1-4. 본인인증 및 약관 동의(1)

### 드림청년 신청

📄 면접신청서(온라인 신청)  
드림만남의 날 방문 전

🔒 최종신청서(드림만남의 날)  
방문 안내 · 최종신청서

1 ✓ 온라인 신청 — 면접신청서 제출 후 구비서류까지

1

2

3

4

5

본인인증
신청자 정보
면접신청서
가점사항/확인사항
구비서류

지금: ① 온라인 신청 · 본인인증 · 약관 — 면접신청서를 작성·제출한 뒤 구비서류를 첨부합니다.

2 **본인인증 · 약관**  
본인 정보와 약관에 동의해 주세요.

**| 이전 일경험드림사업 참여여부 \***

참여  미참여

**| 이름 \***

실명을 입력해 주세요

**| 휴대전화번호 \***

010-1234-5678

**| 비밀번호 \***

\* 재방문 시 기존 신청서를 불러올 때 사용됩니다. 잊지 마세요.

영문 + 숫자 + 특수문자 6-20자

**| 비밀번호 확인 \***

비밀번호를 한 번 더 입력

### 1 진행 상황 확인

— 현재 작성페이지 단계를 나타내며 해당 화면에서 이전 단계 이동만 가능

### 2 본인인증을 위해 참여여부, 이름, 휴대전화번호, 비밀번호 입력

— 이전 일경험드림사업 참여여부는 반드시 사실대로 작성해야하며, 참여이력이 있는 경우 사업참여 불가  
(\*이전 사업명 '광주청년드림, 광주청년일경험드림+(플러스)사업' 포함)

※ 단, 사업단에서 인정하는 재참여 가능사유(ex. 선발포기, 드림터 사유 중도해지 등)가 있는 경우 사업단으로 문의 → 062)531-1934, 1939 / 010-2012-1934

### ▶ 비밀번호 조합 문제가 발생한 경우

— 6자 이상의 영문 혹은 영문과 숫자, 특수문자 조합으로만 비밀번호 설정 가능

## 1-4. 본인인증 및 약관 동의(2)

### 참여제한 요건에 대한 확인 및 동의서 \*

※ 참여신청 청년은 아래 내용을 반드시 사실대로 표기 하여 주시기 바랍니다.  
 접수마감일 기준: 2026년 07월 15일(수)  
 \* 허위로 작성하는 경우 불이익이 있을 수 있습니다.

제외 대상	해당 / 비해당
<b>01 광주광역시에 주소록 두고 있지 않은 자</b> * 타 지역 거주자는 신청일 이전 전입 시 참여 가능	<input type="radio"/> 해당 <input checked="" type="radio"/> 비해당
<b>02 일경험드림 사업 참여 자격이 있는 자 (이전 사업명 '광주청년드림', '광주청년일경험드림+(플러스)사업' 포함)</b>	<input type="radio"/> 해당 <input checked="" type="radio"/> 비해당
<b>03 학교 재학중인 자 (휴학생 포함)</b> * 단, 아래에 해당하는 경우 참여 가능 * ① 일경험 시작일(상반기 3월 1일 / 하반기 8월 1일) 1개월 이내에 "졸업증명서 / 취업계" 제출이 가능한 자 * ② 대학교(원) 수료자 및 유예-유보 상태가 아닌 자 * ③ 방송통신대학-사이버대학-아간대학(원) 재학생, 비전원제(파트타임) 대학원생 * * 학적을 유지한 상태로 기간 내 사업단에 참여자격 증명서류를 제출하지 않는 경우, 지원금 환수 및 법적 조치할 수 있음.	<input type="radio"/> 해당 <input checked="" type="radio"/> 비해당
<b>04 사업일 현재 사업자등록 중인 자</b>	<input type="radio"/> 해당 <input checked="" type="radio"/> 비해당
<b>05 고용보험 가입자 (단, 일용근로내역 제외)</b> * 사업 신청일 이전 퇴직하였으나 사업주의 고용보험 미신고-신고지연 등으로 인해 신청일 당시 취업 상태인 경우에는 사실관계 파악 후 참여 가능 * 퇴직예정자의 경우 관련 증명서류(퇴직예정증명서 등) 제출 시 참여 가능	<input type="radio"/> 해당 <input checked="" type="radio"/> 비해당
<b>06 참여하고자 하는 사업장에서 재직 자격이 있거나, 이미 근무 중인 자 (사업장 동기인원 포함)</b>	<input type="radio"/> 해당 <input checked="" type="radio"/> 비해당
<b>07 사업주(법인의 대표이사)의 배우자 및 4촌 이내 혈족-인척인 자</b>	<input type="radio"/> 해당 <input checked="" type="radio"/> 비해당
<b>08 신청서, 정보제공 동의서 등 신청 구비서류를 제출하지 않은 자</b>	<input type="radio"/> 해당 <input checked="" type="radio"/> 비해당
<b>09 직접일자리사업 협동지침을 참고하여 직접일자리사업 중복참여 및 반복참여자에 해당되는 자</b> * 중복참여: 동일한 기간에 두 개 이상의 *직접일자리사업에 참여하는 것 * 반복참여: 참여 시작 예정일 기준 직전 3년 이내에 2년 이상(연간 180일 이상) 참여한 자격이 있는 청년은 일자리사업 종료 후 1년간 참여 제한 * * 직접일자리사업: 재정지출을 통해 취업취약계층 등에 한시적 일자리를 제공하는 사업	<input type="radio"/> 해당 <input checked="" type="radio"/> 비해당
<b>10 수당 및 인건비를 지급받는 정부-지자체 사업에 참여 중인 자</b> * 구직활동수당, 청년도전지원사업 등 중복 참여 금지 * (일모아시스템을 활용하여 중복-반복 참여 여부 확인)	<input type="radio"/> 해당 <input checked="" type="radio"/> 비해당
<b>11 아동-청소년 관련 사업의 경우 「아동-청소년의 성보호에 관한 법률」, 「아동복지법」 등에서 정한 범죄 경력이 있는 자</b>	<input type="radio"/> 해당 <input checked="" type="radio"/> 비해당

### 3 참여 제한 요건에 대해 확인하여 '해당', '비해당' 체크

- 접수마감일 기준, 본인이 참여 제한 요건에 해당되는지 반드시 확인 후 신청
- '해당'에 체크한 경우, 항목에 따라 참여제한이 있을 수 있음
- 졸업 예정자 및 퇴직예정자는 관련 증빙서류 제출 필요
  - \* 졸업예정자 → 신청 시 졸업예정증명서 첨부 및 선발 후 졸업증명서 제출
  - \* 퇴직예정자 → 퇴직예정증명서 또는 퇴직일이 명시된 근로계약서 등

- ※ 일경험 시작일(8월 1일) 기준 대학교 재학/졸업유예 및 유보생은 참여가 불가하며, 선발 후 졸업유예 및 유보신청을 하는 경우에도 선발취소가 될 수 있음
- ※ 허위로 작성하는 경우 불이익이 있을 수 있음

## 1-4. 본인인증 및 약관 동의(3)

### 4 | 개인정보 수집·이용·제공 동의 \*

**[필수]** 1. 개인정보의 수집·이용 동의에 관한 사항 (법 제15조)

**[필수]** 2. 개인정보의 제3자 제공 동의에 관한 사항 (법 제17조, 제18조)

**[선택]** 2-1. 개인정보의 제3자 제공 동의(개인정보보호법 제17조)

개인정보를 제공받는 자  
- 본인이 신청서에 기재한 최종학력 대학의 취업지원 담당 부서 또는 산하 취업지원기관

개인정보를 제공받는 자의 이용 목적  
- 청년 정책 안내, 취업 연계지원 및 성과관리

제공하는 개인정보 항목  
- 성명, 연락처, 생년월일, 사업참여기간, 참여사업장

개인정보를 제공받는 자의 보유·이용기간  
- 취업연계 지원 종료 후 2년(제공받는 자의 법률에서 기간을 별도로 명시한 경우 해당 법률에 따름)

\* 동의 거부 권리 및 불이익: 귀하는 개인정보 제3자 제공 동의를 거부할 권리가 있으며, 거부 시 취업연계 지원 및 추가 정책 안내에 어려움이 있을 수 있습니다. 다만 거부하더라도 사업 참여 자체에는 어떠한 제한도 없습니다. 제공된 개인정보는 동의한 목적 외로 이용되지 않으며, 정보주체는 개인정보 처리자에게 열람·정정·삭제를 요구할 수 있습니다.

**[필수]** 3. 고유식별정보 처리에 관한 사항 (법 제24조)

모든 약관 및 방침에 동의합니다

### 4 개인정보 수집 · 이용 · 제공 동의

- [ ] 클릭하면 상세 내용이 열리며, [ ] 클릭 시 닫힘
- [필수] 약관에 동의하지 않을 경우, 사업 신청에 제한이 있을 수 있음
- [선택] 약관은 동의하지 않아도 사업 신청에 제한 없음

### 5 입력이 완료되었다면 [다음] 클릭하여 이동

- [이전] 클릭 시 이전 단계로 이동하며 [임시저장] 클릭 시 현재 작성내용 저장

이전

임시 저장 •

5 다음

## 1-5. 신청자 정보 및 학력 정보 입력

**신청자 정보**  
연락처·주소 등 신청자 기본 정보를 입력해 주세요.

**1** | 주민등록번호 \*

\_\_\_\_\_ - \_\_\_\_\_

**비상 연락처 \***  
\* 본인 외에 실제 연락이 가능한 번호를 입력해 주세요. (본인 휴대전화번호와 다른 번호)

010-1234-5678

**이메일주소 \***  
example@domain.com

**주소 \***  
주소 검색 버튼을 눌러 주세요 주소 검색

상세 주소 (동·호수 등)

**세대주 여부 \***  
 해당  해당없음

**증명사진 \***  
관련 증명 파일을 첨부해 주세요. (이미지·PDF·문서 가능)

📎 파일 선택

**2** | 최종학력 \*

ex) ○○고등학교 / ○○대학교

**학과 \***  
ex) 컴퓨터공학과 / 학과 없을 시 '없음'

**졸업여부 \***  
 졸업  중퇴  휴학  졸업예정(수료포함)  졸업 유예/유보

**3** | 이전

**4** | 임시저장

**5** | 다음

### 1 신청자 정보 입력

- 비상 연락처는 본인 연락처와 다른, 실제 연락 가능한 번호(ex. 보호자) 입력
- 지번 또는 도로명 주소는 [주소 검색] 버튼을 눌러서 선택이 가능하며, 상세주소 직접 입력 가능
- 증명사진은 면접신청서에 첨부되는 사진이므로 고화질 파일로 업로드 필요 (취업사진이 아니어도 되나, 가급적 최근 사진)

### 2 학력 정보 입력

- 학력정보는 최종학력을 확인하기 위함이며, '블라인드 면접'을 시행하므로 해당내용은 면접관과 사업장에게 제공되지 않음
- 대학 재학(취업계 제외), 휴학, 졸업 유예(유보) 상태인 경우 참여 불가

### 3 이전 단계로 돌아가기

### 4 현재 내용 임시 저장

- 페이지를 벗어나거나, 작성을 도중에 멈추고 싶은 경우 반드시 [임시 저장] 클릭

재접속시 이름, 전화번호 정보 입력해 이어 작성하기 가능 ➡

### 5 입력이 완료되었다면 [다음] 클릭하여 이동

**기존 신청 내역이 있습니다**

현재 기수에 같은 휴대전화번호로 작성 중인 신청서가 있습니다. 비밀번호를 입력하면 이어서 작성할 수 있습니다.

접수번호	2026-20-0002
상태	작성 중
진행도	1/5단계 · 본인인증
마지막 작업	2026.06.08 17:23

비밀번호  
.....

새로 작성
이어서 작성

## 1-6. 면접신청서(1) - 희망직무 및 경력

**면접신청서 (자기소개서)**  
희망 직무와 본인을 소개해 주세요.

**1 나의 꿈은 ○○ 이다 \***

조직 운영능력이 탁월한 CEO 0 / 30

---

**자기 PR \***

이런 성격의 사람들과도 잘 어울리며, 장점을 살려 업무를 잘 수행합니다. 0 / 70

---

**희망 직무 \* 1/3**

\* 인경험드림 참여를 통한 향후 희망 직무를 세가지 이내로 이유(70자이내)와 함께 작성해 주세요.

1 / 3
삭제

직무 구분

이유  0 / 70

**+ 항목 추가**

**2 경력 1/3**

\* 경력은 금전적 보수를 받고 일정기간 동안 일했던 이력을 의미합니다.

1 / 3
삭제

재직기간  직사명

직위

담당업무  0 / 50

**+ 항목 추가**

### 1 나의 꿈, 자기 PR, 희망 직무 작성 (필수)

- 각 항목에는 글자수 제한이 있으며, 희망직무는 최대 3건까지 작성 가능
- 직무구분은 NCS 대분류 기준으로 되어있으며 상세 직무는 이유에 작성  
ex) '직무구분 - 정보통신(IT), 이유 - 개발자로서의 실무능력을 키우고 싶습니다.

### 2 경력사항 작성 (선택)

- 경력사항은 '금전적 보수'를 받고 일정기간 동안 일했던 이력을 의미하므로 이력이 없는경우 작성하지 않아도 됨
- 최대 3건까지 작성 가능

※ [ **+ 항목 추가** ] 클릭 시 작성란이 추가되며 [ **삭제** ] 클릭 시 해당 항목이 삭제됨

## 1-6. 면접신청서(2) - 경험, 자격증

### 3 | 경험(대외활동) 1/3

\*경험은 직업 외적인(금전적 보수를 받지 않고 수행한) 활동을 의미하며, 교육과정 내 수행평가, 과제수행경험, 산학, 팀 프로젝트, 연구회, 동아리/동호회, 온라인 커뮤니티, 재능기부 활동 등이 포함될 수 있습니다.

해당되는 내용을 기입해 주십시오.

1 / 3
🗑 삭제

활동명

0 / 30

활동기간

활동내용

0 / 50

+ 항목 추가

### 4 | 자격증 0/6

\*직무와 관련하여 취득한 자격증을 정확히 기입해 주십시오.

국가기술자격, 개별법에 의한 전문자격, 국가공인 민간자격, 기타자격이 포함됩니다.

항목이 없습니다. 아래 "항목 추가" 버튼을 눌러 주세요.

+ 항목 추가

### 3 | 경험(대외활동) 작성 (선택)

- 경험사항은 '금전적 보수를 받지 않고 수행한 활동'을 의미하며, 활동내역이 없다면 작성하지 않아도 됨
- 최대 3건까지 작성 가능

### 4 | 자격증 입력 (선택)

- '직무와 관련된 자격증'을 의미하며, 없다면 입력하지 않아도 됨
- 최대 6건까지 작성 가능

※ [ + 항목 추가 ] 클릭 시 작성란이 추가되며 [ 🗑 삭제 ] 클릭 시 해당 항목이 삭제됨

## 1-6. 면접신청서(3) - 교육사항 입력

5
교육사항

**학교 교육** 1/5

\*학교교육이나 직업교육 혹은 기타교육 등 직무와 관련된 교육사항 내용을 최대 5개까지 기입해 주십시오. (학교를 표기할 수 없습니다.)

1 / 5
삭제

교육명칭

0 / 30

교육시간(00개월/총00시간)

교육 주요내용

0 / 50

+ 항목 추가

**학교 외 교육** 1/5

1 / 5
삭제

교육명칭

0 / 30

교육시간(00개월/총00시간)

교육 주요내용

0 / 50

+ 항목 추가

6

위 사항은 사실과 다름이 없음을 확인합니다.\*

### 5 교육사항을 입력해 주세요. (선택)

- '학교, 직업, 기타 교육 등 직무와 관련된 교육'을 의미하며, 없는 경우 입력하지 않아도 됨
- 학교 교육과 학교 외 교육을 나눠서 입력해야하며 각 최대 5건씩 작성 가능
- **학교 이름은 표기할 수 없음**
- **광주청년일자리스태이션 프로그램 이수한 경우 '학교 외 교육'에 작성**

※ [ + 항목 추가 ] 클릭 시 작성란이 추가되며 [ 삭제 ] 클릭 시 해당 항목이 삭제됨

### 6 면접자 사실 여부 체크

### 7 입력이 완료되었다면 [다음] 클릭하여 이동

## 1-7. 가점 · 확인사항(1) - 가점사항

**가점 · 확인사항**  
해당사항을 확인하고 응답해 주세요.

**1 가점사항**

**| 장기 니트(NEET) \***  
\*고용보험 상실일 기준 미취업 기간이 6개월 이상인 자

해당  해당없음

**| 자립준비청년 \***  
\*18세가 되어 시설 보호가 끝나 사회에 홀로서기를 준비해야 하는 청년

해당  해당없음

**| 보호종료증명서 첨부**

관련 증빙 파일을 첨부해 주세요. (이미지·PDF·문서 가능)
📎 파일 선택

**| 학교 밖 청소년 \***  
\*정규학교에 등록되지 않았거나 중도에 학업을 중단한 청소년

해당  해당없음

**| 관련기관 추천서 첨부**

관련 증빙 파일을 첨부해 주세요. (이미지·PDF·문서 가능)
📎 파일 선택

**| 은둔형 외톨이 청년 \***  
\*사회적 상호작용을 회피하고, 외부 활동없이 장기간 집안에만 머무르고 고립된 생활을 하는 청년

해당  해당없음

**| 관련기관 추천서 첨부**

관련 증빙 파일을 첨부해 주세요. (이미지·PDF·문서 가능)
📎 파일 선택

### 1 가점사항 '해당' 또는 '해당없음' 선택

- 장기니트(NEET)
  - \* 증빙서류 중 고용보험 피보험자격이력내역서로 확인
  - \* 최근 졸업(예정)자는 비해당
- '자립준비청년 / 학교 밖 청소년 / 은둔형 외톨이 청년' [해당]을 선택한 경우, 증빙서류 제출 필요하며 증빙서류는 [파일선택] 클릭하여 업로드

# 1-7. 가점 · 확인사항(2) - 시스템 등록여부

## 2 시스템 등록여부

### 일모아시스템 등록 여부 \*

\*일모아시스템의 다른 일자리사업에서 신청자 부족으로 참여자 선발이 어려운 경우 귀하의 연락처로 참여제의 문자 발송  
\*미동의시 선발에 제한이 발생할 수 있음

동의  미동의

### 광주광역시 청년정책 문자알림서비스 \*

\*광주광역시 및 광주청년일경험드림사업단은 광주 청년정책에 관한 문자알림서비스를 제공하고자 함

동의  미동의

- 광주광역시 및 광주청년일경험드림사업단은 광주 청년정책에 관한 문자알림서비스를 제공하고자 함
- 개인정보 수집 · 이용 목적
  - 청년정책 안내(모집대상, 접수기간 등)
- 개인정보 수집 · 이용 항목
  - 성명, 전화번호
- 개인정보 수집 · 이용 기간
  - 동의일로부터 2년
- 관심분야
  - 모든 분야  일자리  주거  교육  복지·문화  참여권리

### 광주청년일자리스테이션 문자알림서비스 \*

\*광주청년 일자리스테이션 교육 프로그램에 관한 문자알림서비스를 제공하고자 함

동의  미동의

- 광주청년일자리스테이션 교육 프로그램에 관한 문자알림서비스를 제공하고자 함
- 개인정보 수집 · 이용 목적
  - 취·창업, 직무역량강화 등의 프로그램 안내
- 개인정보 수집 · 이용 항목
  - 성명, 전화번호
- 개인정보 수집 · 이용 기간
  - 동의일로부터 1년

## 2 시스템 등록여부 선택

— 일모아시스템 등록 여부

※ 본 사업 선발시 일모아시스템에 등록되므로, 동의 필수(미동의시 선발에 제한 발생)

— 광주광역시 청년정책 문자알림서비스를 [동의]하는 경우, 관심분야를 선택하면 해당 분야에 대한 정책 알림서비스를 받을 수 있음

— 광주청년일자리스테이션 문자알림서비스를 [동의]하는 경우, 광주청년 일자리스테이션 교육 프로그램에 관한 문자알림서비스를 받을 수 있음

## 1-7. 가점 · 확인사항(3) - 확인사항

3 **확인사항**

**재정지원일자리사업(정부나 지자체 지원사업) 참여여부 \***

있다  없다

**참여한 재정지원일자리사업 1/3**

1/3
삭제

사업명	참여기간
일드림하이	ex) 2020.01 - 2021.01

+ 항목 추가

**직접 일자리사업 반복 참여 여부 \***

\*참여시작 예정일 기준 직전 3년 이내에 2년이상(연간 180일 이상), 참여한 이력이 있는 청년은 일자리사업 종료 후 1년간 참여제한

있다  없다

⚠ 1단계 참여제한 체크리스트 09번 항목에서는 '비해당'으로 응답하셨습니다. 다시 한번 확인해 주세요.

**참여 신청일 이전 참여 희망 사업장에서 취업하거나, 병역특례로 근무한 사실 \***

있다  없다

**참여 희망 사업장의 사업주와 친족관계에 있는지 여부 \***

있다  없다

**참여 신청일 현재 취업 여부(고용보험 가입 여부) 또는 사업자등록여부 \***

있다  없다

이전

임시 저장
4
다음

### 3 확인사항 선택

— '재정지원일자리사업 참여여부'의 경우 참여 이력을 최대 3건까지 입력가능 (\*최신순으로 작성)

※ [ + 항목 추가 ] 클릭 시 작성란이 추가되며 [ 삭제 ] 클릭 시 해당 항목이 삭제됨

— 1단계 '참여제한 체크리스트' 항목과 응답이 다를 경우, 경고문이 나타남

### 4 선택이 완료되었다면 [다음] 클릭

# 1-8. 구비서류 첨부

**1 구비서류 첨부**  
제출 서류를 첨부해 주세요.

**주민등록등본 \***  
\*공고일 이후 발급된 서류를 첨부해주세요.  
주민등록등본.pdf 1.5 MB **다시 선택** ×

☞ 정부24 [주민등록표 등본(초본) 발급]

**최종학력 졸업(수료, 졸업예정) 증명서 1부 \***  
파일을 끌어다 놓거나 선택해 주세요. (이미지-PDF-문서 가능) **파일 선택**

☞ 정부24 [유치원 및 초중등학교 졸업증명서 발급]  
☞ 정부24 [대학(교) 졸업증명서]

**신분증 사본 1부 \***  
파일을 끌어다 놓거나 선택해 주세요. (이미지-PDF-문서 가능) **파일 선택**

**고용보험피보험자격이력내역서 \***  
\*공고일 이후 발급된 서류를 첨부해주세요.  
파일을 끌어다 놓거나 선택해 주세요. (이미지-PDF-문서 가능) **파일 선택**

☞ 근로복지공단 [고용-산재보험 자격 이력내역서]  
☞ **발급방법 안내 pdf** ← 고용보험피보험자격이력내역서 발급 방법 안내

**기타서류(퇴직예정증명서 등 기타추가제출서류)**  
\* 회사 내 퇴직예정증명서가 없는 경우 하단 양식 사용  
파일을 끌어다 놓거나 선택해 주세요. 여러 개 첨부할 수 있습니다. (0/10) **파일 추가**

☞ **퇴직예정증명서 양식** ← 퇴직예정증명서 양식

이전 **임시 저장** **2** 제출

필수

선택

## 1 해당 구비서류 첨부

- 주민등록등본 및 고용보험피보험자격이력내역서는 '공고일(6월 29일)이후 기준' 발급서류로 첨부
- [파일선택] 클릭하여 해당 서류 업로드
- 파일을 수정할 경우 [다시 선택] 클릭
- 고용보험피보험자격이력내역서 발급방법이 상세히 알고싶다면 [발급방법 안내] 클릭
- (선택) 기타서류(퇴직예정증명서, 주민등록초본 등 : 필요시 추가 서류 업로드)  
[예시]  
1) 신청일 기준 고용보험 가입자(퇴직예정자) → '퇴직예정서' 또는 '퇴직일이 명시된 근로계약서' 제출 : 회사 내 퇴직증명서 · 퇴직예정증명서가 별도로 없는 경우 하단 양식에 작성/첨부(\*담당자 서명 필수)  
2) 개명을 하여 신분증사본과 이름이 다를 경우, '주민등록초본' 첨부

## 2 첨부가 완료되었다면 [제출] 클릭

- 버튼을 누르면 서명 등록 페이지로 이동

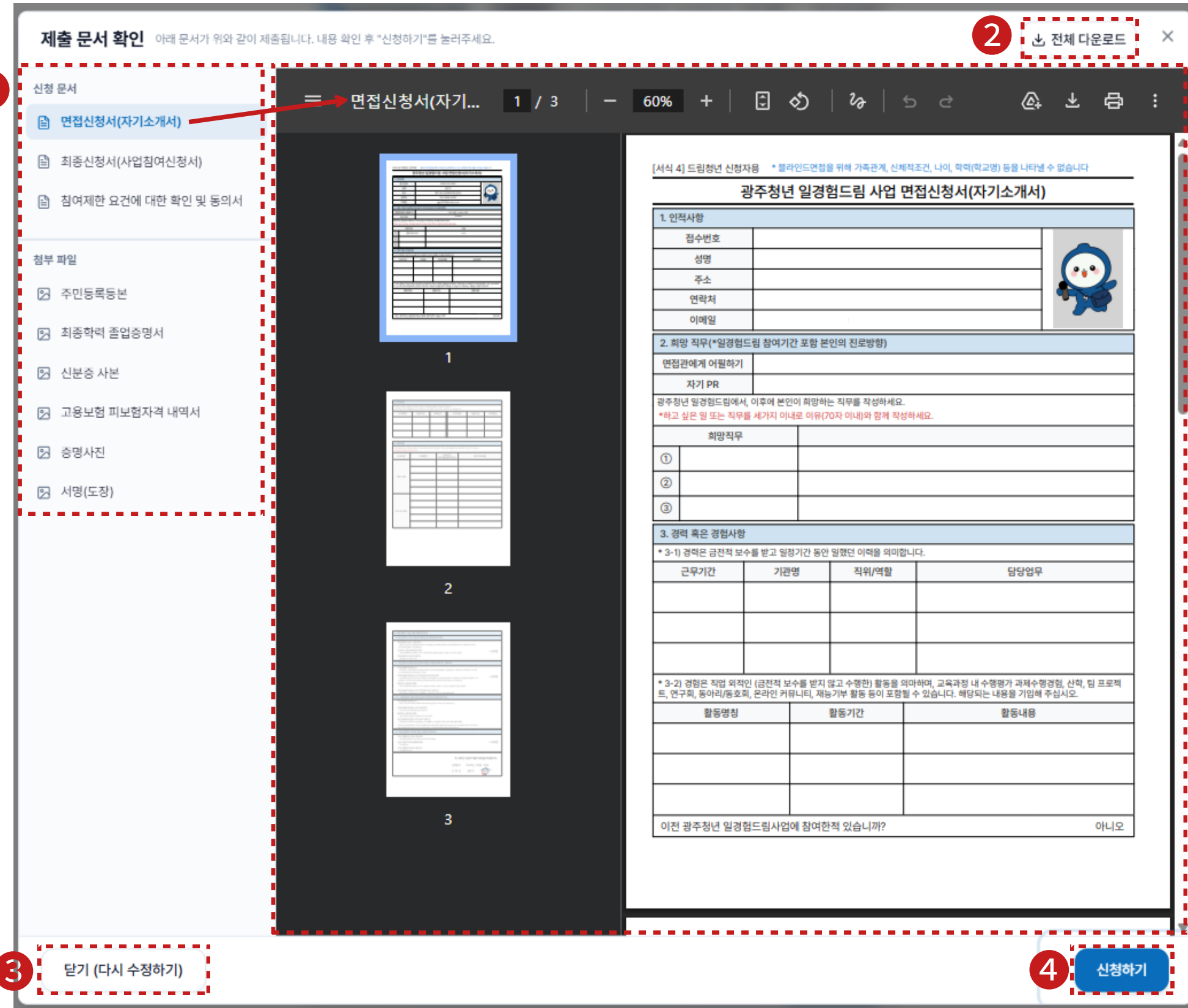
## 1-9. 서명 등록



- 1 저장된 서명이 없는 경우 [새로운 서명 등록하기] 클릭
- 2 등록된 서명이 있는 경우 (\*신청서를 이미 제출한 후 수정하여 재제출 등) [등록된 서명] 클릭
- 3 직접 서명을 하는 경우 하단에 모바일(손가락),PC(마우스)로 서명
- 4 서명이 완료되었다면 [서명 후 다음으로] 클릭
- 5 파일로 업로드 하는 경우 [도장 업로드] → [클릭하여 이미지 추가]
- 6 업로드 후 [다음으로] 클릭



# 1-10. 제출 문서 확인



1 작성한 내용과 첨부파일(구비서류, 증명사진, 서명) 확인

— 좌측 목록에서 문서를 클릭하면 우측에 해당 문서가 나타남

2 [전체 다운로드] 클릭 시 신청 문서 및 첨부파일 일괄 다운 가능

3 신청 문서 및 첨부 파일을 수정할 경우 [닫기(다시수정하기)] 클릭

— 이전 단계(구비서류 첨부)로 돌아감

4 제출 문서 확인이 완료되었다면 [신청하기] 클릭

## 1-11. 신청완료 확인

✓ 온라인 신청 — 면접신청서 제출 후 구비서류까지

✓  
본인인증

✓  
신청자 정보

✓  
면접신청서

✓  
가점사항/확인사항

5  
구비서류

Ⓞ 온라인 신청 · 구비서류 첨부 — 구비서류까지 마치면 드림만남의 날(현장)에 방문해 주세요.  
드림만남의 날: 2026.07.13(월) ~ 07.15(수) (광주광역시청 1층 시민홀)

님, 면접신청서가  
정상적으로 접수되었어요!

접수번호 2026-20-

1 제출한 신청서 보기

2 신청서 수정하기

신청 기간 안에는 신청서를 수정하고 다시 제출할 수 있어요.

다음 단계 — 드림만남의 날

현장에서 구비서류 확인과 면접(드림터-사업단)이 진행돼요.

7월 13일 (월) ~ 7월 15일 (수)

- 상단 진행바에서 전체 일정을 확인할 수 있어요.
- 드림만남의 날 이후 선호기업 선택-최종신청이 열려요.

3 드림만남의 날 방문 안내 보기 →

1 [제출한 신청서 보기] 클릭 시 신청 문서 및 첨부 파일 확인 가능

2 신청 문서 및 첨부 파일을 수정할 경우 [신청서 수정하기] 클릭

— 면접신청서 제출기한내(7/15(수) 17시까지) 수정 가능

— 클릭하면 면접신청서 '본인인증' 단계로 돌아감

3 [드림만남의 날 방문 안내 보기] 클릭하여 확인

— 면접신청서 및 구비서류 제출 후 안내사항 확인하여 반드시 드림만남의 날(현장) 방문

# 1-12. 드림터 목록 확인



일경험드림	드림청년	드림터	문의하기	상시상담
사업안내	참여대상	참여대상	자주 묻는 질문	상담신청
공지사항	참여신청	참여신청	1:1 문의	신청내역
연간일정	지원내용	지원내용		
	참여후기	드림터 목록		

청년과 지역을 연결하는 플랫폼  
광주청년일경험드림사업단



## 드림터 목록

일경험 참여 사업장을 직무-트랙별로 살펴보세요.

드림 만남의 날 일자별 참여 사업장

드림만남의 날 '드림터 상담일자별'

전체 344	1일차 2.11(수) 3	2일차 2.12(목) 7	3일차 2.13(금) 0
--------	---------------	---------------	---------------

전체 보기 344 모든 트랙의 사업장	자기주도형 294 주 25시간 · 5개월	집중참여형 106 주 40시간 · 3개월	자기주도-집중참여 56 두 트랙 모두 운영
-------------------------	---------------------------	---------------------------	----------------------------

직무(NCS 대분류)

회사명-직무로 검색 (초상 가능)

직무 전체 | 11 정렬 가나다순 | 6개씩 보기

총 3개 · 전체 344

전체 ☆ 즐겨찾기 1 | 최근 본 1

자기주도형 주25h · 5개월

(사)광주YWCA  
상담 및 행정  
사회복지

주요사업 산모 및 살림돌봄이 교육 및 피견, 의류분쟁조정위원회, 탈핵캠페인, 소비자교육 등

필요역량 역설할능력, 직업상담

광주 북구 중가로 43

자세히 보기 →

자기주도형 주25h · 5개월

(사)광주YWCA  
청소년활동 업무지원  
사회복지

주요사업 산모 및 살림돌봄이 교육 및 피견, 의류분쟁조정위원회, 탈핵캠페인, 소비자교육 등

필요역량 역설, 한글 등 컴퓨터활용능력, 청소년 봉사경험

광주 북구 중가로 43

자세히 보기 →

### 홈페이지 상단바 [드림터 → 드림터 목록] 클릭

- 드림만남의 날 상담 일자별 / 트랙유형별 / 직무별(NCS 대분류) 확인 가능
- 관심있는 드림터 우측 상단 [★] 클릭하면 즐겨찾기에서 확인 가능
- [자세히 보기 →] 클릭하여 상세 내용 확인

(사) 광주시민방송

주요사업 산모 및 살림돌봄이 교육 및 피견, 의류분쟁조정위원회, 탈핵캠페인, 소비자교육 등

필요역량 역설, 한글 등 컴퓨터활용능력, 청소년 봉사경험

광주 북구 중가로 43

자세히 보기 →

02

# 드림만남의 날 / 최종신청

드림만남의 날 상담 & 면접 후 희망 사업장(드림터) 및 직무 선택

\* 드림만남의 날 불참시 사업 참여 불가

## 2-1. 드림만남의 날 안내(요약)

☑ **일시** : 2026. 7. 13.(월) ~ 7. 15.(수) 오전 10시 ~ 면접종료시 까지(\* 7.15(수) 이음터(면접)은 오전 9시부터)

☑ **장소** : 광주광역시 시청 1층 시민홀(로비)

☑ **운영시간**

■ **상담터(드림터 상담)** : 10시 ~ 17시 [점심시간 12시 30분 ~ 13시 30분]

■ **이음터(현장 면접)** : 1일차(7.13(월)11시~), 2일차(7.14(화) 10시~), 3일차(7.15(수) 9시~) [점심시간 13시 ~ 14시]

- 현장 상황에 따라 장시간 대기할 수 있으며, 15일(수) 오후 10시 이후 면접대상자는 16일 오전에 진행할 수 있음
- Tip ! 3일차 면접자 몰림 현상이 매우 심한 편이니 희망 드림터 1개 이상 상담 후 가급적 1-2일차에 면접 진행 권장  
→ 3일차 '평균 대기시간이 3-4시간 이상'으로 오후 10시 이후까지 면접을 진행하는 상황이 발생하고 있으니 참고 바랍니다!



- (중요) 일경험드림 사업 홈페이지 공지사항 '드림터 상담일정' 확인 후 방문

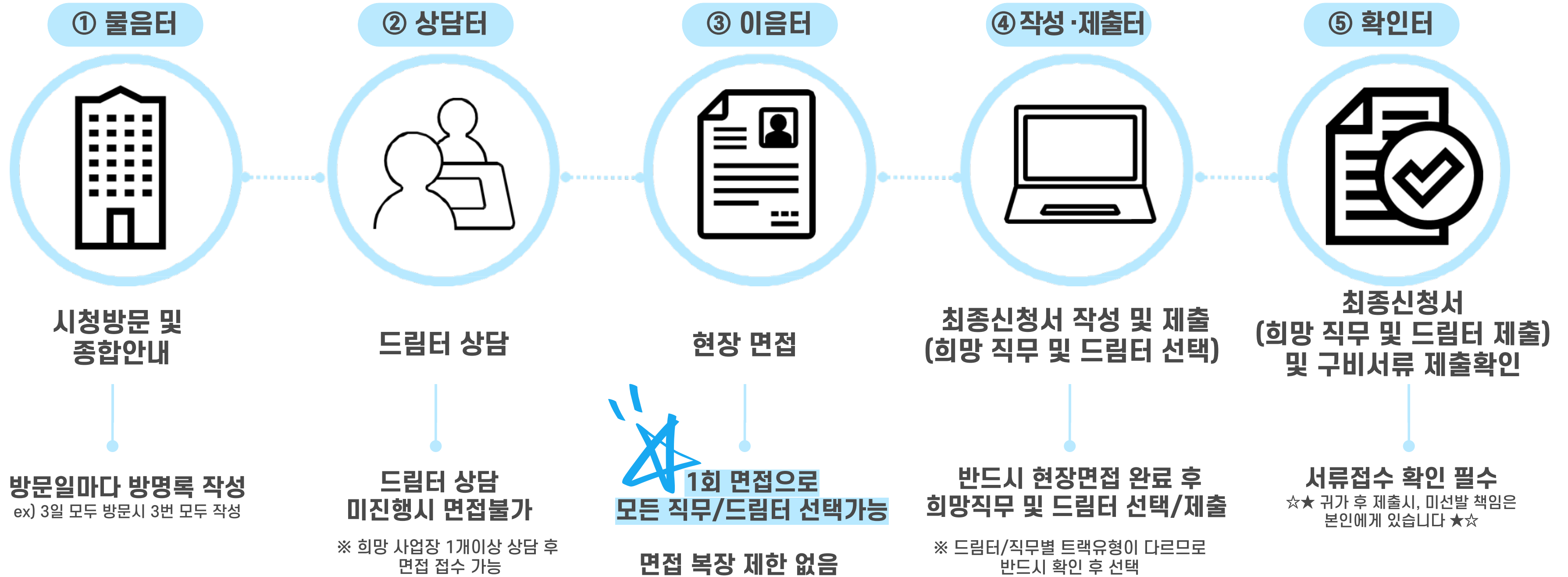
★☆☆ 행사 3일간 드림터 상담일정이 다르므로 **희망하는 드림터 상담일정을 반드시 확인 후 방문** ★☆☆

- 드림터 내부사정으로 인해 상담일정이 수시로 변경될 수 있으므로 방문 전 재확인 필수 !!!!!!!!!!!!!

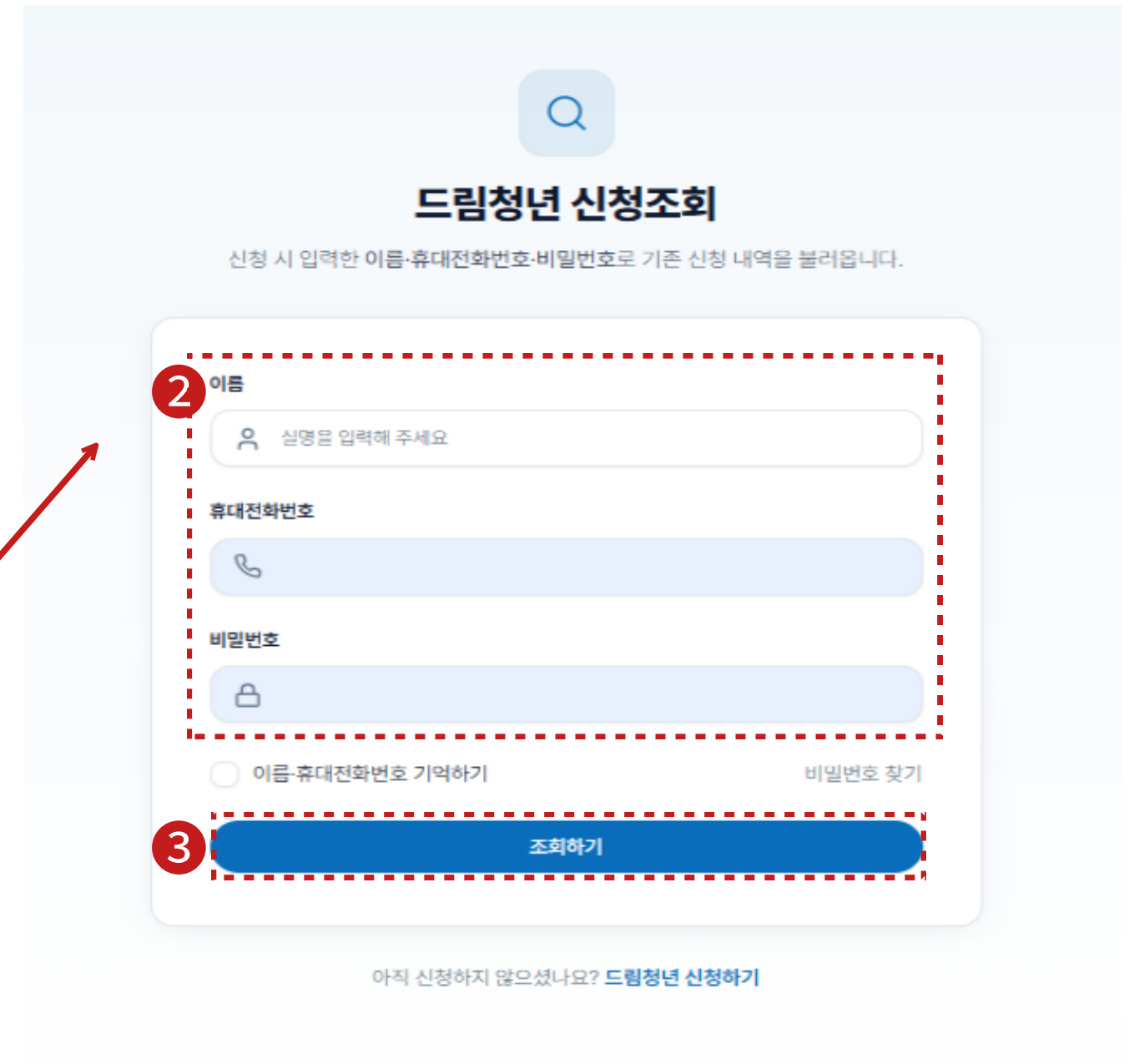
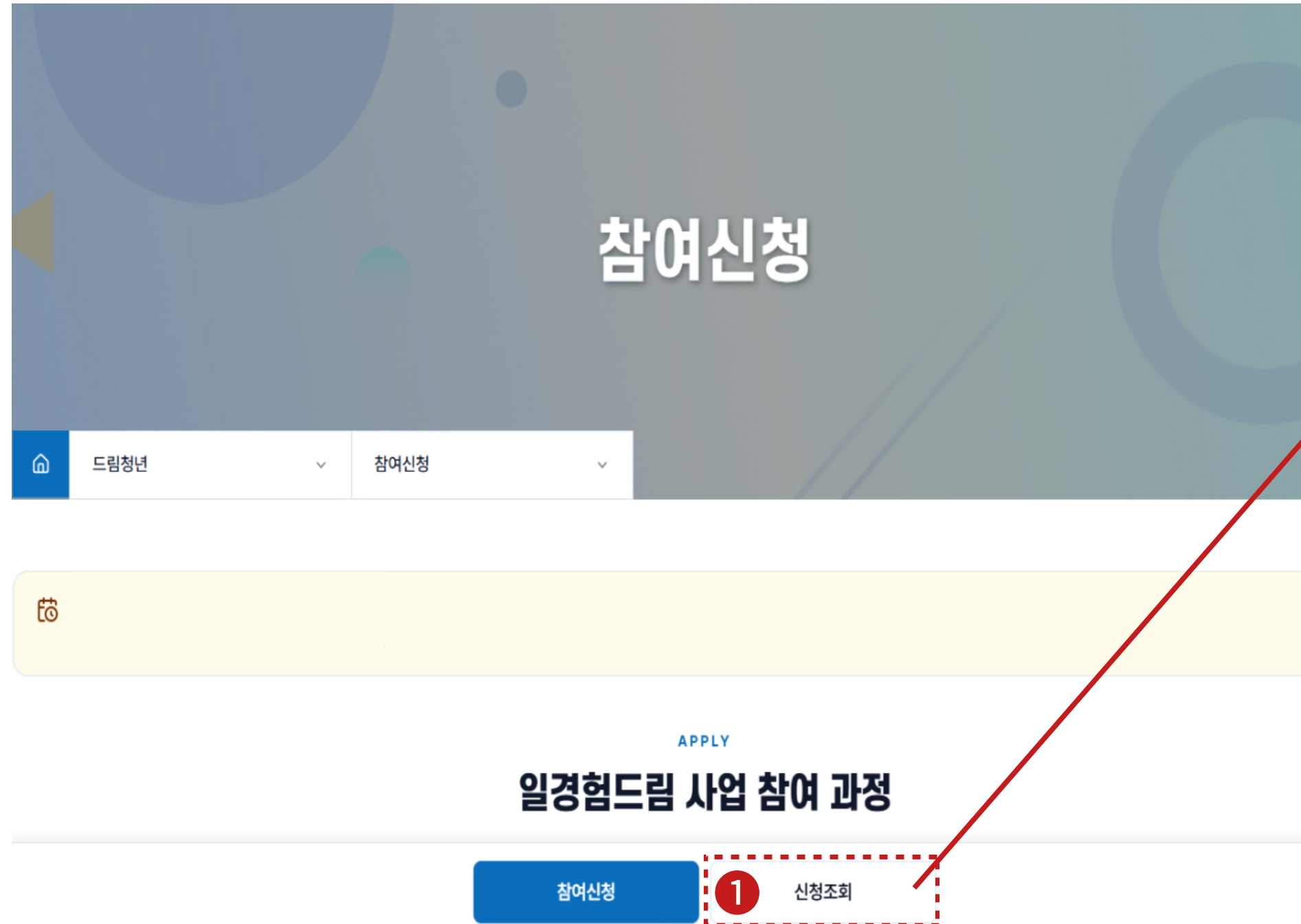
- 드림터 상담 후 현장면접을 진행하기 때문에 드림터 상담시간과 면접시간을 고려해 방문

- 현장에서 면접 접수는 17시 30분까지 가능

## 2-2. 드림만남의 날 진행순서



## 2-3. 신청조회(로그인)



- ① [신청조회] 클릭하면 정보 입력칸이 나타남
- ② 신청 시 등록한 '이름, 휴대전화번호, 비밀번호' 입력
- ③ 정보 입력 후 [조회하기] 클릭하여 신청 내역 불러오기

## 2-4. 드림만남의 날 방문 안내 확인

1 방문 안내
2 최종신청서

✓ 드림만남의 날 - 현장 진행 순서

1

2

3

4

5

문의터
상담터
이음터
작성·제출터
확인터

### 드림만남의 날 안내

드림터 상담과 면접이 진행되는 현장 행사입니다. 면접신청서를 제출한 청년은 꼭 방문해 주세요.

**2026. 07. 13 (월) ~ 07. 15 (수)**  
오전 10시 - 면접종료시까지

**광주광역시청 1층 시민홀(로비)**

**마음에 드는 드림터를 미리 검색해 보세요**

드림터 소개·직무 정보는 드림터 목록에서 확인할 수 있습니다. 관심있는 드림터를 미리 알아보고, 상담일정에 현장 방문해 주세요.

[드림터 목록 보기](#)

**운영시간**

상담터 드림터 상담  
**10시 ~ 17시** 점심시간 12시 30분 - 13시 30분

---

이음터 현장 면접 점심시간 13시 - 14시

1일차 7.13(월) <b>11시~</b>	2일차 7.14(화) <b>10시~</b>	3일차 7.15(수) <b>9시~</b>
-------------------------------	-------------------------------	------------------------------

현장에서 면접 접수는 17시 30분까지 가능합니다.

△ 현장 상황에 따라 정시간 대기할 수 있으며, 웨이팅 시스템을 활용합니다.

3일차 면접자 물림 현상이 매우 심한 편이니 희망 드림터 1개 이상 상담 후 가급적 1-2일차에 면접 진행 권장

→ 3일차 '평균 대기시간 3-4시간 이상'으로 오후 10시 이후까지 대기할 수 있음

**진행 순서**

- 1** **문의터** - 시청 방문-종합 안내  
방문일마다 방문록을 작성합니다. (예: 3일 모두 방문 시 3번 작성)
- 2** **상담터** - 드림터 상담  
드림터 상담을 진행하지 않은 곳은 희망 드림터로 선택할 수 없으며, 1개 이상 상담을 진행해야 면접 접수가 가능합니다.
- 3** **이음터** - 현장 면접  
1회 면접으로 모든 직무-드림터를 선택할 수 있습니다. 면접 복장 제한은 없습니다.
- 4** **작성·제출터** - 최종신청서 작성·제출  
현장 면접 완료 후 희망 직무 및 드림터를 선택하여 제출합니다. 드림터-직무별 트랙유형이 다르므로 반드시 확인 후 선택해 주세요.
- 5** **확인터** - 최종신청서·구비서류 제출 확인  
서류 접수 확인은 필수입니다. 확인 없이 귀가한 뒤 제출할 경우 미선발 책임은 본인에게 있습니다.

\* 현장 상황에 따라 구역별 대기가 있을 수 있습니다.

**접수 마감기한**

면접신청서(자기소개서) <b>2026년 7월 15일(수) 17:00</b>	최종신청서(희망직무 및 드림터 선택) <b>2026년 7월 15일(수) 21:00</b> <small>* 현장 상황에 따라 변동될 수 있음</small>
--	---

★ 마감기한 이후 신청불가 ★

**유의사항**

△ 행사 3일간 드림터 상담일정이 있습니다. **공지사항의 「드림터 상담일정」**을 반드시 확인한 후 방문해 주세요.

- 드림터 내부 사정으로 상담일정이 수시로 변경될 수 있으니 방문 전 다시 확인해 주세요.
- 드림터 상담 후 현장 면접이 진행되므로 상담시간과 면접시간을 고려해 방문해 주세요.

✓ **면접신청서(온라인 신청)**  
드림만남의 날 방문 전

📍 **최종신청서(드림만남의 날)**  
방문 안내 · 최종신청서

1 방문 안내

2 **최종신청서**

### 1 방문 안내 내용 확인 후 현장 방문

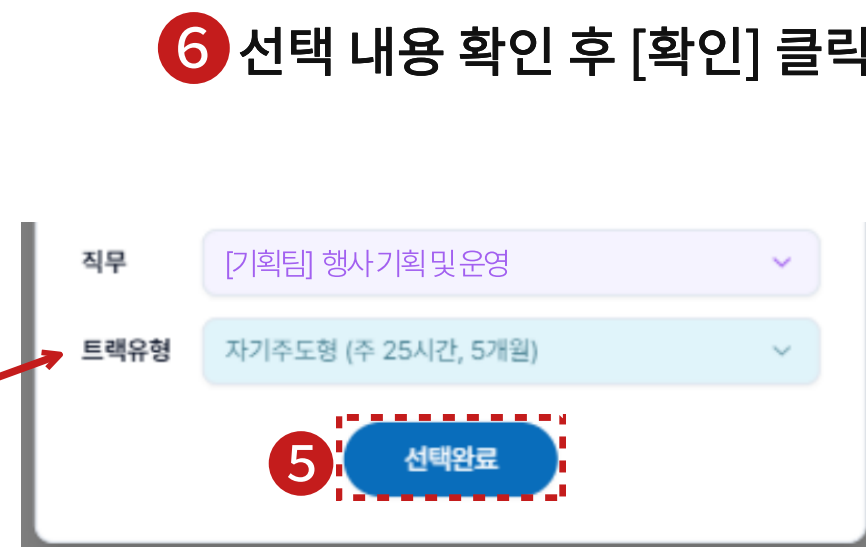
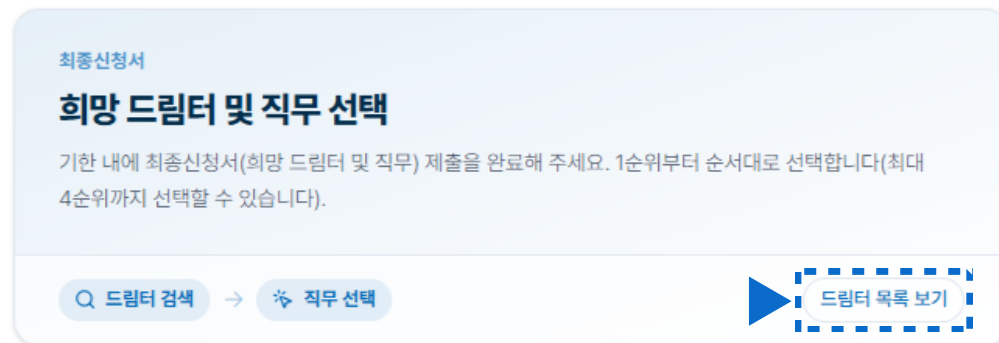
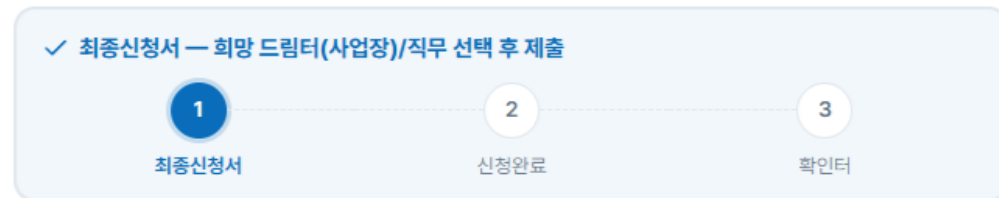

— 본 매뉴얼 24~25p 내용과 동일

※ 미리 숙지하여 방문하면 원활하게 진행할 수 있으므로 필독 권장

### 2 상단 [ ② 최종신청서 ] 클릭

— 해당 페이지로 이동하여 희망 드림터 및 직무 선택

## 2-5. 최종신청서 작성 - 희망 드림터(사업장) 및 직무 선택



▶ 드림터의 상세 정보를 알고 싶은 경우

— [드림터 목록 보기] 클릭

1 [🔍] 검색 버튼을 클릭하여 희망 드림터 검색 및 선택

2 희망 드림터명 입력

3 해당 드림터 [선택] 클릭

4 해당 드림터의 직무 선택

— 직무가 다를 경우(ex 행사기획 / 디자인) 동일 드림터 선택가능

— 직무에 따라 트랙유형이 다르므로 해당 직무의 '트랙유형 색상' 확인

※ 자기주도형 & 집중참여형 직무를 선택한 경우, 청년이 희망하는 트랙유형 선택

5 트랙유형 확인 후 [선택완료]

6 선택 내용 확인 후 [확인] 클릭

## 2-6. 최종신청서 제출



### 1 1순위 ~ 4순위 선택 내역 확인

— 최소 1순위~ 최대 4순위까지 작성 가능

### 2 확인이 완료되었다면 [제출하기] 클릭

— 최종 신청서는 제출 후 수정 불가, 수정이 필요한 경우 사업단 문의 또는 현장 운영 도우미에게 요청

**위 화면이 나와야 최종 신청이 정상적으로 완료된 상태**



# 접수 마감기한

★ 마감기한 이후 신청불가 ★

☑ 면접신청서(자기소개서) : 2026년 7월 15일(수) 17:00

☑ 최종신청서(희망직무 및 드림터 선택) : 2026년 7월 15일(수) 21:00 \* 현장 상황에 따라 변동될 수 있음

# 20기 드림청년 모집

## 많은 참여 바랍니다!