

광주청년일경험드림사업단

드림터 신청 매뉴얼



Contents

A. 회원가입-----	03
B. 드림터 신청 -----	07
C. 내 드림터 관리 -----	19

※ **16기 드림터 신청 이력이 있는 드림터의 경우,**
별도 회원가입 절차 없이 '**B. 드림터 신청**' 부터 **확인**하여 진행해 주시기 바랍니다.

A. 회원가입

A-1. 약관동의

드림터 회원가입



약관동의

아래의 약관을 읽으신 후 동의하신다면 체크박스를 클릭하여 주십시오.

회원약관 (필수)

제1장 총 칙

제1조(목적)

1 동의합니다

개인정보처리방침안내 (필수)

1. 개인정보 수집 이용 목적
- 2024년 15기 광주 청년일 경험드림플러스 사업 드림터(참여사업장)모집 심사를 위한 확인 및 심사 자료

1 동의합니다

2 모든 약관 및 방침에 동의합니다.

다음 단계

3

1 체크 박스 클릭시 약관 및 방침 동의 처리

2 체크 박스를 클릭시 모든 약관 및 방침 동의 처리

3 다음 버튼을 누르면 STEP_02 기본정보로 이동

A-2. 기본정보 입력

드림터 회원가입

STEP_01 약관동의 | STEP_02 기본정보 | 3 STEP_03 드림터정보 | 4 STEP_04 가입완료

기본 정보

ID(이메일) 1 예: gjyouth@dream.go.kr 인증번호 인증번호를 입력해주세요. 인증확인

비밀번호 2 6자 이상의 영문 혹은 영문과 숫자, 특수문자 조합

비밀번호 확인 2 6자 이상의 영문 혹은 영문과 숫자, 특수문자 조합

담당자 정보

담당자 3 홍길동

직위 4 인사담당자

이메일 5 예: gjyouth@dream.go.kr

연락처(담당자) 6 010-1234-5678

연락처(회사) 7 062-1234-5678

이전 8 다음

- 1 로그인에 사용할 아이디(이메일) 입력 후 인증번호 발송
 - 유효한 이메일 작성 후 인증번호 버튼을 클릭하면 입력한 이메일 주소로 인증번호 발송
 - 인증번호 발송 클릭시 인증번호 입력 칸 생성됨
 - 인증번호 입력 후 인증확인 버튼 클릭
 - 유효한 인증번호일시 인증되었습니다 텍스트 생성되며 인증 완료됨
- 2 로그인 시 사용할 비밀번호 입력
 - 비밀번호는 6자 이상의 영문 혹은 영문과 숫자, 특수문자 조합
 - 같은 비밀번호 한번 더 작성
- 3 담당자 이름 입력
- 4 직위 입력
- 5 유효한 이메일 입력
- 6 연락 가능한 "휴대전화" 번호 입력
- 7 회사 연락처 입력(유선전화가 없는 경우 담당자 연락처 기재)
- 8 다음 클릭시 STEP_03 드림터정보로 이동

A-3. 사업자등록증 등록

드림터 회원가입



사업자등록증(비영리민간단체등록증) 등록

사업자등록증(비영리민간단체등록증) 등록

파일선택
발급처 정부24 [사업자등록증명 발급] 바로가기

미리보기 ▲ 실험기능
실험적인 기능입니다.
글자가 깨지거나 정상적으로 불러오지 못할 수 있습니다.
데이터가 정상적으로 불러와지지 않을 경우 직접 수정 후 확인버튼을 눌러주세요

발급처 정부24 [사업자등록증명 발급]

확대 보기

사업자등록증
(법인사업자:본점)
등록번호 : 000-00-00000

법인명(단체명) : 한국상학수도협회
대표자 : 홍길동
개업년월일 : 0000년 00월 00일 법인등록번호 : 000000-00000000
사업장소재지 : 서울특별시 마포구 홍익길 3 (아현동)
본점소재지 : 서울특별시 마포구 홍익길 3 (아현동)
사업종류 : [선택] 서비스 서비스 [선택] 경안중사업, 용역, 전시
학술연구용역
광고,간행물,교육
교부사유 : 대표자경정

사업자단위과세 적용사업자 여부: 여() 부(V)
2011년 11월 24일

개인 법인 비영리

상호 3
사업자등록번호 4
사업장소재지 5
상세주소 6
대표 7
개업연월일 8
업종/업태 9

확인 10

- 1 사업자등록증 파일 선택 버튼 클릭시 파일 첨부 가능
— 첨부파일 선택 후 첨부시 사업자등록증 미리보기 창이 뜸
 - 2 해당 사업자 등록증 형식에 맞춰 클릭시 입력 폼이 달라집니다.
 - 3 상호명 입력
 - 4 사업자등록번호 입력
 - 5 사업장소재지 입력
 - 6 상세주소 입력
 - 7 대표자 이름 입력
 - 8 개업연월일 입력
 - 9 업종 및 업태 입력
 - 10 확인 버튼 클릭시 입력된 정보들 드림터 정보 칸에 자동 입력됨
- 3 ~ 9
- PDF첨부시 자동으로 읽어와 입력됨(실험적 기능)
 - PDF첨부시 입력칸 클릭하면 미리보기 화면에서 해당 정보 부근으로 확대됨
 - 수동 입력 가능

A-4. 드림터정보 입력

드림터 정보

상호	1	예: 드림터
사업자등록번호	2	예: 123-45-67890
사업장소재지	3	예: 광주광역시 서구 치평동 주소검색
		예: 내방로 111 광주광역시청
대표	4	예: 이순신
개업연월일	5	예: 2021-01-01
업종/업태	6	예: 소프트웨어 개발업

사업자등록증 첨부 후 입력되지 않은 빈칸 수동 입력 필요

- 1 상호 입력
- 2 사업자등록번호 입력
- 3 사업장소재지 입력
 - 주소검색 버튼 클릭시 주소 검색창 뜸
 - 주소 입력 후 검색 결과 확인 후 주소 클릭시 자동으로 주소 입력됨
 - 입력된 주소 밑 빈칸에 상세 주소 이어서 입력
- 4 대표자명 입력
- 5 개업연월일 입력
- 6 업종 및 업태 입력
- 7 가입하기 버튼 클릭시 가입 진행

이전

7 가입하기

B. 드림터 신청

B-1. 로그인

로그인

기업/단체 및 관리자 로그인 페이지입니다.
계정이 없는 경우 회원가입을 진행해 주세요.



The screenshot shows the login interface for '드림터(기업/단체) 로그인'. At the top, there are two tabs: '드림터(기업/단체)' (highlighted with a red dashed box and callout 1) and '관리자'. Below the tabs, there is an illustration of a city with a large blue location pin. To the right of the illustration are two input fields: '이메일(ID) *' (highlighted with callout 2) and '비밀번호 *' (highlighted with callout 3). Below the password field are two checkboxes: '로그인 정보 기억하기' (highlighted with callout 4) and '비밀번호찾기' (highlighted with callout 5). At the bottom, there is a blue '로그인' button (highlighted with callout 6).

- 1 드림터(기업/단체) 탭 클릭
- 2 회원가입시 작성했던 이메일 입력
- 3 회원가입시 설정했던 비밀번호 입력
- 4 체크박스 체크시 추후 같은 브라우저에서 로그인시 로그인 정보가 기억되어 자동으로 입력
- 5 비밀번호 분실시 클릭하면 재설정 가능한 페이지로 이동
- 6 로그인 버튼 클릭시 로그인 진행

B-2. 약관동의

드림터 신청



약관동의

아래의 약관을 읽으신 후 동의하신다면 체크박스를 클릭하여 주십시오.

회원약관 (필수)

제1장 총 칙

제1조(목적)

동의합니다

개인정보처리방침안내 (필수)

1. 개인정보 수집 이용 목적
- 2024년 15기 광주 청년일경험드림플러스 사업 드림터(참여사업장)모집 심사를 위한 확인 및 심사 자료

동의합니다

모든 약관 및 방침에 동의합니다.

1 ^

2 동의합니다

2 동의합니다

3 모든 약관 및 방침에 동의합니다.

1 눌러서 약관동의 항목 펼치기

— 한번 더 누르면 닫힘

2 체크 박스 클릭시 약관 및 방침 동의 처리

3 체크 박스를 클릭시 모든 약관 및 방침 동의 처리

체크리스트

B-3. 체크리스트 작성

체크리스트

1 ^

참여제한 요건에 대한 사업장 확인 및 동의서 [드림터용]

* 참여신청 기업은 아래 내용을 반드시 사실대로 표기 하여 주시기 바랍니다. (선택체크)

구분	세부내용	2	해당	비해당
고용보험 가입 사업장	공고일 기준 고용보험 피보험자수 5인 이상 사업장(5인 미만일 경우 '비해당')		✓	
	↳ '비해당' 답변시 (위 질문에 대한 응답이 '해당'일 경우 비해당에 체크) : 창업기업, 사회복지기관, 사회적 경제(가치) 등의 사업장 인증 관련 서류 제출 시 참여 가능			✓
진인척 채용 희망 사업장	사업주(법인의 대표이사)의 배우자 및 4촌 이내 현직·인척을 드림터년으로 매칭되기를 희망하는 사업장			✓
임금체불 사업장	고용노동부 발표 「채용사업주 명단조회」에 등록된 사업장			✓
	최근 3년간 2회 이상 임금체불로 기소송처된 사업장(단, 검찰의 불기소 결정서, 법원의 무죄 판결문을 제출한 경우는 제외)			✓
산재발생 사업장	고용노동부 발표 「산업재해 발생건수 등 공표 사업장 명단」에 포함되지 1년이 지나지 않은 사업장			✓
	참여신청일 이전 1년 이내 산재 사망자 1명 이상 발생한 사업장			✓
부정수급 사업장	지방재정법에 따른 보조금 부정수급자 제재기간 중에 있는 사업주 또는 사업장			✓
사회적 물의 사업장	사업장 내 성희롱 등의 사유로 사회적 물의를 야기한 사업장			✓
소비·향락업	유흥업종 등 부적합 업종 (단란주점, 유흥주점, 부동산업, 기타 캠핑링 및 베틀업 등)			✓
인위적 감원 사업장	신청 마감일(1월 22일) 이전 인위적 감원 사실이 있는 사업장			✓
부적합일자리 사업장	전화·방문고객 단순 상담, 커피점·마트 등 영업점에서 단순接客·판매, 건설·생산현장 등에서 단순 노무, 고도의 전문성 또는 과도한 역량이 요구되는 일자리			✓
일시적 인력 수요 사업장	5개월 미만의 계절적·일시적 인력수요 업체			✓
사회보험 가입사업장	4대 사회보험료 미납 업체			✓

- 1 눌러서 체크리스트 항목 펼치기
— 한번 더 누르면 닫힘
- 2 해당 / 비해당 체크란
— 해당하는 칸을 클릭하면 체크표시 됨
- 3 임시저장 버튼
— 현재까지 진행사항을 임시로 저장하기
- 4 다음으로 넘어가기

3 임시 저장 4 다음

B-4. 개요



1

사업참여 정보

기존 참여 여부 기존 신규

2

드림터 개요

사업장명: 전남대학교산학협력단

사업자등록번호: 409-82-11942

소재지: 광주광역시 북구 용봉로77

1층(용봉동)

업종/업태: 연구개발업/서비스

대표: 하준석

개업연월일: 2004-02-05

3

담당자 정보

이름: 예: 홍길동 이름을(를) 입력해 주세요.

직위: 예: 인사과장 직위를(를) 입력해 주세요.

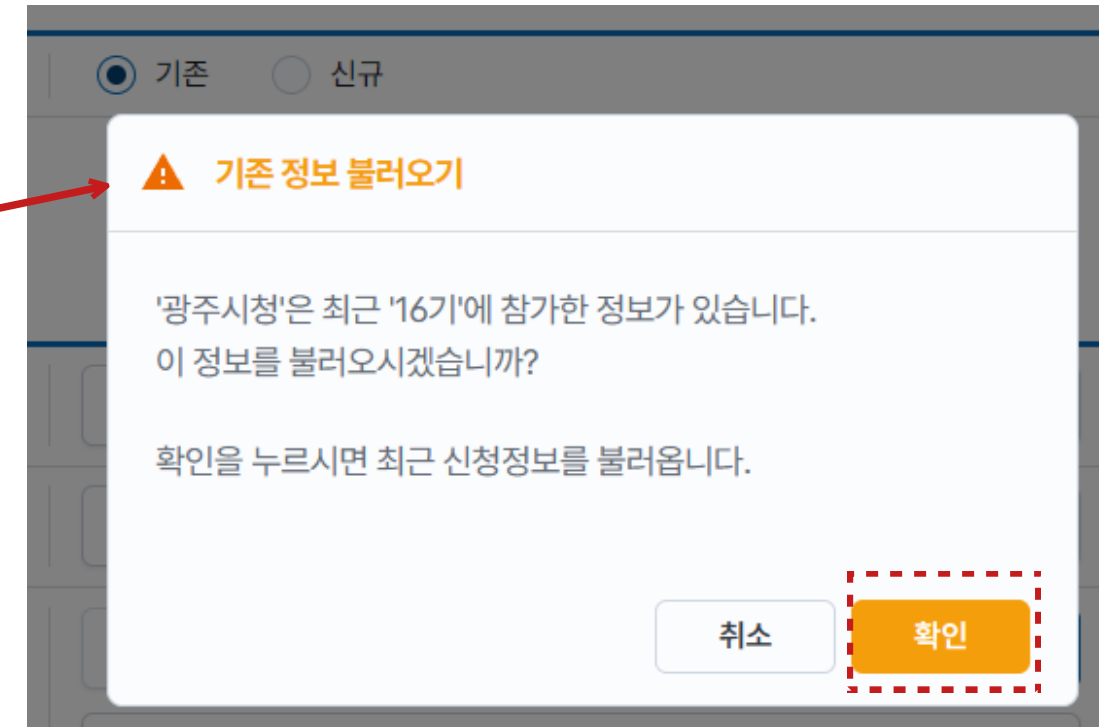
연락처(개인): 0

연락처(회사): 0

이메일: 예: exam@dream.go.kr 이메일을(를) 입력해 주세요.

4

5



1 사업 참여 정보

— 기존 참여 여부 선택

— 기존 참여 드림터는 '확인'을 누르면 이전 작성정보를 불러올 수 있습니다.

2 드림터 정보 입력

3 담당자 정보 입력

4 이전(약관동의) 페이지로 이동

5 임시저장 / 다음페이지로 이동

B-5. 소개

1 드림터 소개1

주요사업: 예: 소프트웨어 개발 주요사업(플) 입력해 주세요.

홈페이지: 예: dream.go.kr 홈페이지(플) 입력해 주세요.

드림터 연혁 및 소개 0/500(자) 드림터 연혁 및 소개(플) 입력해 주세요.

드림터 소개(청년 배포자료용) 드림터 안내서에 들어갈 기업소개를 간략히 작성해 주세요. (0/100) 드림터 소개(청년 배포자료용)(플) 입력해 주세요.

1 드림터 소개1

- 주요사업, 홈페이지 입력
- 드림터 연혁 및 소개(500자 이내로 입력)

※ '드림만남의 날' 참여청년에게 배포하는 드림터 안내서에 들어갈 기업소개 작성란입니다. 청년이 기업에 대해 잘 파악할 수 있도록 간략하게 소개해 주세요.

2 드림터 소개2

연매출액: 0 원

직원 남녀 구성: 남자 여자

직원 연령 구성: 20대 30대 40대 이상

직원수: 예: 10 직원수(플) 입력해 주세요.

피보험자수: 예: 7 피보험자수(플) 입력해 주세요. * 고용보험 가입자 수 기준

힘든 점: 예: 대안업무가 많은 편 0/70 힘든 점(플) 입력해 주세요.

회사 키워드: #합계성장 #복지만점 #매년 성장중 #워라벨 우수기업 #수령적 조직... 0/70 회사 키워드(플) 입력해 주세요.

드림터 팀: 드림터만의 장점 및 환경, 인강할 후 드림청년의 직무능력 향상 부분, ... 0/70 드림터 팀(플) 입력해 주세요.

2 드림터 소개2

- 직원 남녀 구성, 직원 연령 구성은 숫자로 입력

3 이전(개요)페이지로 이동

4 임시저장 / 다음페이지로 이동

3 이전

4 임시저장 다음

B-6. 부서/직무

가. 기본 신청방법

직무관리 + 부서 추가

1 개별입

부서정보

담당부서: 개별입

직무구분: 정보통신(IT)

담당자: 예: 홍길동 담당자(를) 입력해 주세요.

직위: 예: 인사과장 직위(를) 입력해 주세요.

연락처: 010-2012-1934

이메일: 예: example@dream.go.kr 이메일(를) 입력해 주세요.

근로장소: 광주 북구 설죽로202번길 90 주소검색

우대조건(자격증) ②: 예: 컴퓨터활용능력 1급 0/40 우대조건(자격증)을(를) 입력해 주세요.

트랙유형(일경험기간)

자기주도형 (주 25시간, 5개월) 집중참여형 (주 40시간, 3개월) 자기주도형 & 집중참여형 (주 25시간, 5개월) (주 40시간, 3개월)

2 자기주도형

월 화 수 목 금 토 일

오전(09:00-15:00) 오후(13:00-18:00)

집중참여형

월 화 수 목 금 토 일

09:00-18:00

근로시간

트랙유형 - 자기주도형 & 집중참여형

자기주도형 (주 25시간, 5개월) 집중참여형 (주 40시간, 3개월) 자기주도형 & 집중참여형 (주 25시간, 5개월) (주 40시간, 3개월)

자기주도형

월 화 수 목 금 토 일

오전(09:00-15:00) 오후(13:00-18:00)

집중참여형

월 화 수 목 금 토 일

09:00-18:00

1 부서정보 입력

- 모집하는 부서 및 직무 정보를 입력
- 한 부서에서 여러 직무를 신청하는 경우 각각 작성해야 함

ex) 인사팀에서 회계업무 1명 / 사무행정 1명을 신청하는 경우 직무에 따라 각각 작성

2 트랙유형 선택

- 일경험기간에 따라 자기주도형, 집중참여형이 있으며 두 트랙유형 중복 선택 가능
 - 자기주도형 : 주 25시간, 5개월
 - 집중참여형 : 주 40시간, 3개월
 - 자기주도형 & 집중참여형 : 동일직무, 다른 트랙유형으로 2명이상 신청시

3

! 트랙유형별 직무계획서를 각각 작성해야 합니다.

직무계획서
자기주도형 (주 25시간, 5개월)

월별	직무내용	상세내용
2025년 3월	예: 웹프로그래밍 학습 0/20	예: HTML, CSS, JavaScript
2025년 4월	예: 웹프로그래밍 학습 0/20	예: HTML, CSS, JavaScript
2025년 5월	예: 웹프로그래밍 학습 0/20	예: HTML, CSS, JavaScript
2025년 6월	예: 웹프로그래밍 학습 0/20	예: HTML, CSS, JavaScript
2025년 7월	예: 웹프로그래밍 학습 0/20	예: HTML, CSS, JavaScript

직무계획서
집중참여형 (주 40시간, 3개월)

월별	직무내용	상세내용
2025년 3월	예: 웹프로그래밍 학습 0/20	예: HTML, CSS, JavaScript
2025년 4월	예: 웹프로그래밍 학습 0/20	예: HTML, CSS, JavaScript
2025년 5월	예: 웹프로그래밍 학습 0/20	예: HTML, CSS, JavaScript

3 직무계획서 작성

B-6. 부서/직무

나. 부서 전환/삭제, 미입력 알림 기능

직무관리

1 + 부서 추가

2 개발팀 디자인/마케팅

부서정보

담당부서	디자인/마케팅
직무구분	정보통신(IT)
담당자	김홍도
직위	화백
연락처	010-2222-2222
이메일	design@gmail.com

3 개발팀 디자인/마케팅

1 부서추가

- 모집하는 부서/직무가 여러 개일 경우 부서를 추가하여 정보 입력

2 부서 전환/삭제

- 버튼을 클릭하여 부서간 전환
- X 버튼을 눌러서 부서 정보 삭제

3 미입력 알림

- 일부 정보를 미입력하고 다음 버튼 클릭 시 붉은 색 점멸을 통해 어느 부서에 미입력이 있는지 확인

B-7. 관련 파일 첨부



사업자등록증(비영리민간단체등록증)

사업자등록증(비영리민간단체등록증) **1** 파일선택 사업자등록증(신학협력단)_2402.pdf
 발급처 정부24 [사업자등록증명 발급] 바로가기

관련 파일

로고이미지 **2** 파일선택
 로고이미지가 없는 경우 사업장 전경사진을 첨부해주세요

4대 사회보험 사업장 가입자 명부 1부 **3** 파일선택 일형협드림-사용자-매뉴얼_-재점-수정.pdf
 발급처 4대사회보험정보연계센터 바로가기

4대 사회보험료 완납증명서 **4** 파일선택
 발급처 4대사회보험정보연계센터 바로가기

사업장 대표 이미지 또는 전경 사진 (*.webp 파일은 지원하지 않습니다) **5** 파일추가
 청년에게 보여줄 사업장을 대표할 수 있는 이미지 또는 전경사진을 첨부해 주세요.(최대 4장)

기타 증빙서류 *공고문 '구비서류 5)-7)' 해당사업장 제출 (파일이 많은 경우 zip으로 압축하여 제출) **6** 파일선택

- 1 사업자등록증을 변경해야하는 경우 파일 변경
- 2 로고이미지 파일 추가/수정 버튼
- 3 4대 사회보험 사업장 가입자 명부 파일 추가/수정 버튼
- 4 4대 사회보험료 완납증명서 파일 추가/수정 버튼
- 5 사업장 대표이미지, 전경사진 추가/수정 버튼
- 6 기타 증빙 서류 추가/수정 버튼
- 7 이전(부서/직무) 페이지로 이동

7 이전 [임시저장] [신청하기]

→ 현재까지 작성한 페이지 임시저장 및 신청하기 버튼

B-8. 서명 및 직인 등록 (1)




1 새로운 서명 등록하기

2 등록된 서명 사용하기

— 등록해둔 서명이 있어야 사용 가능

B-9. 서명 및 직인 등록 (2)



1 서명하기 / 직인 업로드
— 서명대신 직인을 사용하려면 직인 업로드 선택하여 사용

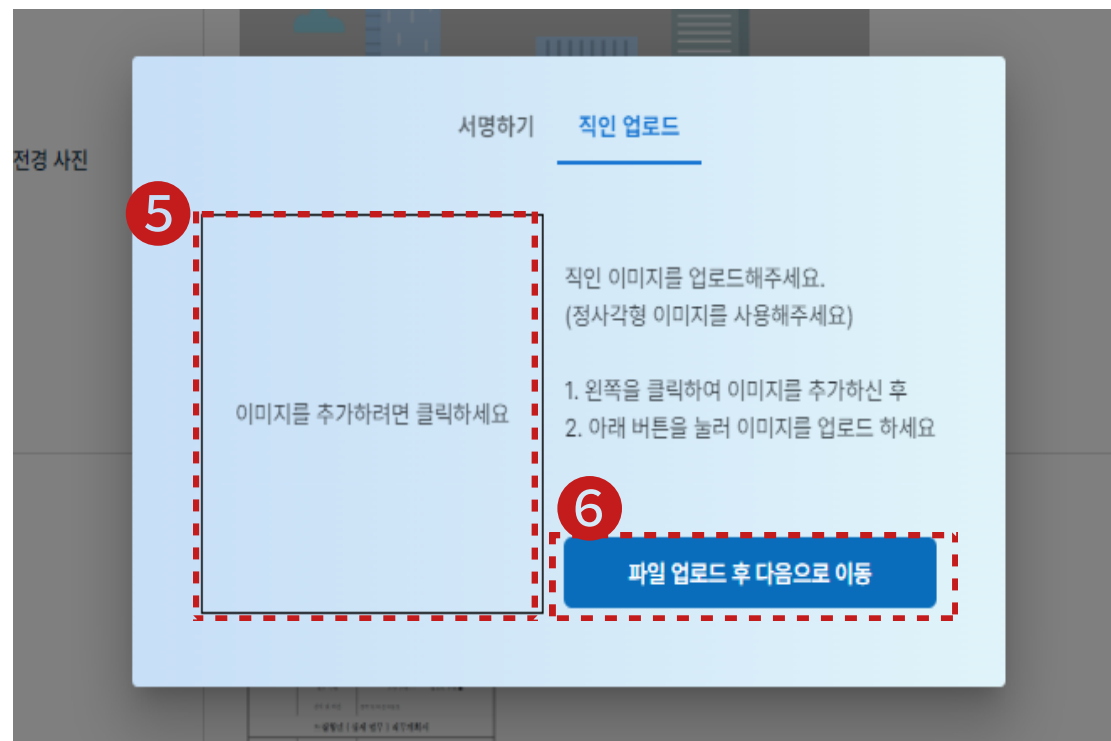
2 서명란
— 클릭한채로 드래그하여 서명하기

3 지우기 버튼

4 다음으로 이동

5 클릭하여 직인이미지를 추가

6 다음으로 이동



B-10. 작성한 신청서 최종 확인

17기 광주청년일경험드림 사업 드림터 신청서

참여구분 기존 참여 신규 참여

드림터 개요			
드림터명	전남대학교산학협력단	대표자	하준석
설립연도	2004-02-05	사업자등록번호	409-82-11942
업태	연구개발업	업종	서비스
소재지	광주광역시 북구 용봉로77 1층(용봉동)		
주요사업	kghgj		
연매출액 (24년 기준)	2,320,323 원	직원수	23232 명
		고용보험 가입자 수	32323 명
홈페이지	gjhghjgh		
드림터 연혁 및 소개	ghghj		

직원 남녀 구성 | 남자 (3123123)명 / 여자 ()명

2 이전 3 다음

4 [확인창 바깥 클릭 시 확인창이 꺼짐]

5 신청하기

1 인쇄페이지 확인창

— 인쇄양식에 작성한 신청 내용이 맞게 들어갔는지 확인 가능

2 이전버튼

— 이전페이지로 넘어가기(첫번째 페이지에서는 비활성화)

3 다음버튼

— 다음페이지로 넘어가기

4 확인창 바깥 클릭 시 확인창이 꺼짐

— 정보수정 필요 시 확인창을 끄고 정보 수정 가능

5 신청하기 버튼

— 인쇄페이지 마지막장까지 확인 후 신청하기 버튼 활성화

B-11. 신청완료

드림터 신청



1 관리 페이지로 이동

C. 내 드림터 관리

C-1. 내 드림터 관리페이지에 접속하기



일경험드림

드림청년

드림터

문의하기

상시상담



드림터



- ① 방법 1. 메뉴 우측에 초록색 캐릭터를 눌러서 접속
- ② 방법 2. 화면 중앙 우측에 메뉴 중에 [드림터]를 클릭
- ③ 드림터 메뉴가 나오면 내 드림터 관리 > [관리페이지로] 클릭

C-2. 사업신청 현황 조회

1 메뉴 > 사업신청관리 > 사업신청

2 현재 진행상태

3 다음 단계

4 신청 내역확인

- 클릭 시 세부 내역 확인 및 다운로드 가능

5 신청한 기수의 사업 일정

1 메뉴 > 사업신청관리 > 사업신청

2 현재 진행상태

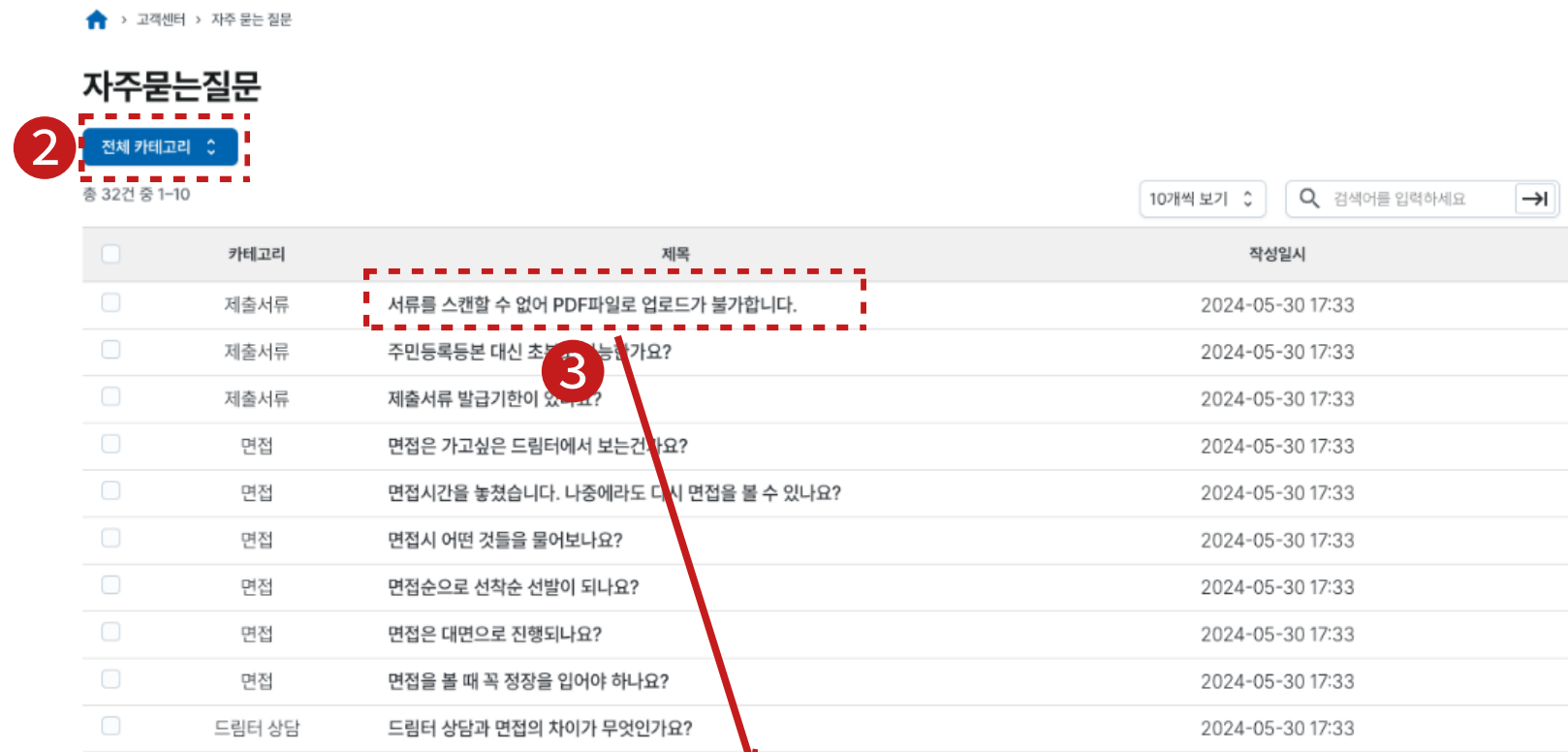
3 다음 단계

4 신청 내역확인

- 클릭 시 세부 내역 확인 및 다운로드 가능

5 신청한 기수의 사업 일정

C-3. 자주하는질문 조회



1 메뉴 > 고객센터 > 자주 묻는 질문

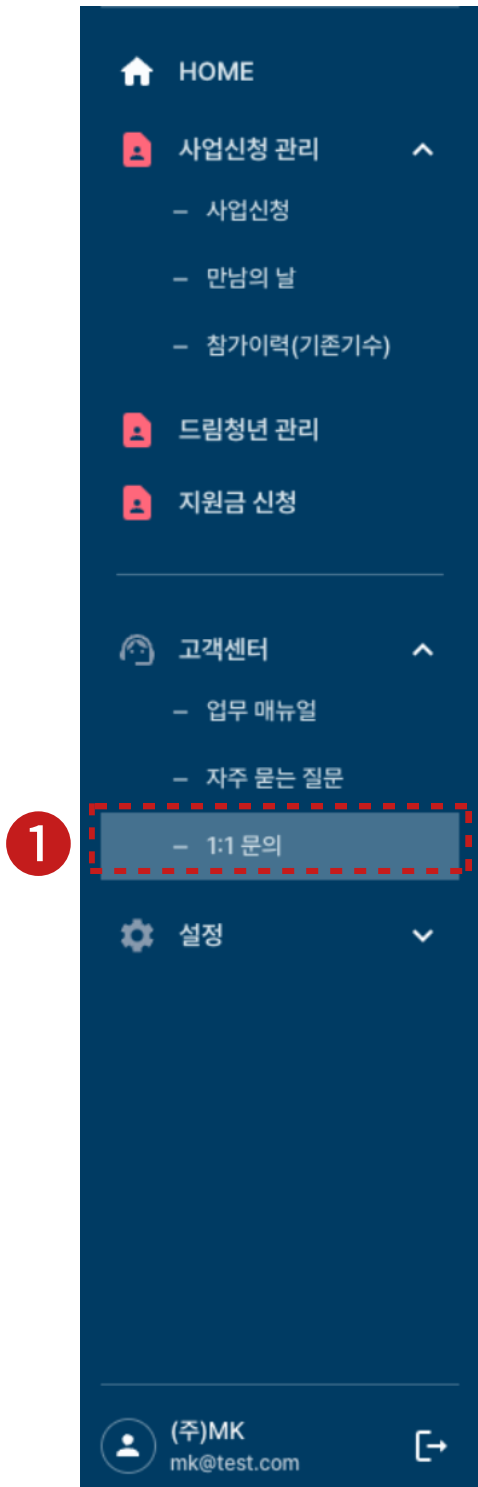
2 카테고리(분류)선택

3 항목을 클릭하여 내용 조회

▶ 내용은 메인화면의 자주하는 질문과 동일합니다.

— 주로 청년이 자주 묻는 질문으로 구성되어 있습니다.

C-4. 1:1 문의하기 (전송)



- 1 메뉴 > 고객센터 > 1:1 문의
- 2 [질문 추가] 버튼 클릭
- 3 문의 제목 입력
- 4 문의 내용 입력
- 5 [문의하기] 버튼을 눌러서 전송

C-5. 1:1 문의하기 (조회)

🏠 > 고객센터 > 1:1 문의

1:1문의

총 1건 중 1-1

10개씩 보기 🔽 🔍 검색어를 입력하세요 → + 질문 추가

답변상태	제목	이름	이메일	작성일시
📧	test	(주)MK	jmg5909@naver.com	2024-05-30 17:38

< 1 >

- 1 조회를 원하는 문의를 클릭
- 2 사업단 측에 보낸 문의 내용
- 3 사업단 측에게 받은 답변 내용
- 4 문의 삭제하기

test

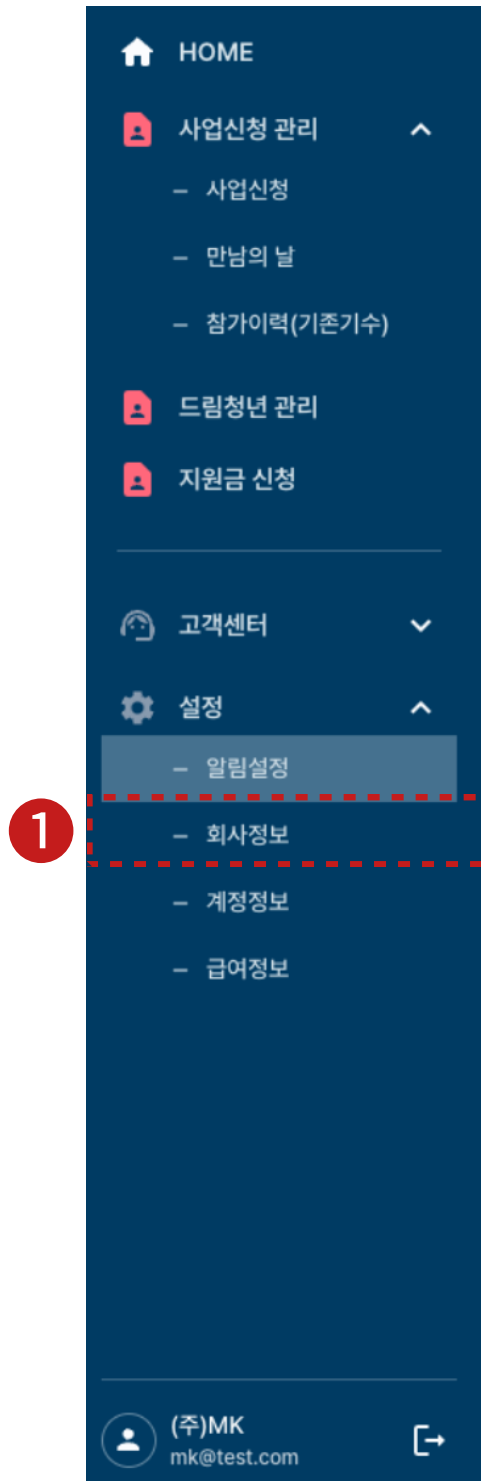
문의자 (주)MK (jmg5909@naver.com)
2024-05-30 17:38

test

응답을 준비 중입니다...

🗑️ 삭제하기

C-6. 회사 및 담당자 정보



2

회사 정보

회사명	(주)MK
사업자등록번호	123-12-45641
소재지	경기 성남시 분당구 판교로 20 주소검색
	어딘가
대표	김세종
개업연월일	2021-01-01
업종/업태	소프트웨어 개발업

3

담당자 정보

담당자	장명근
직위	인사담당자
연락처(개인)	010-2334-3303
연락처(회사)	062-123-4123
이메일	jmg5909@naver.com

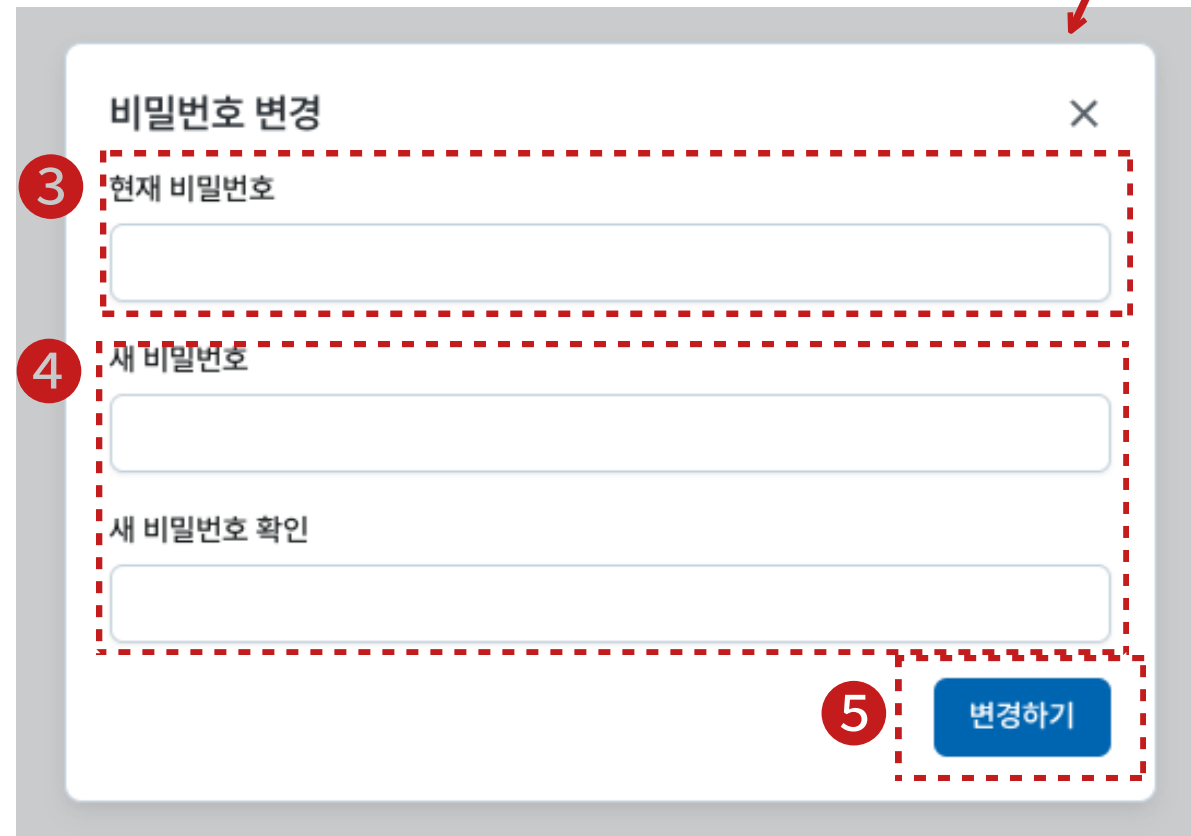
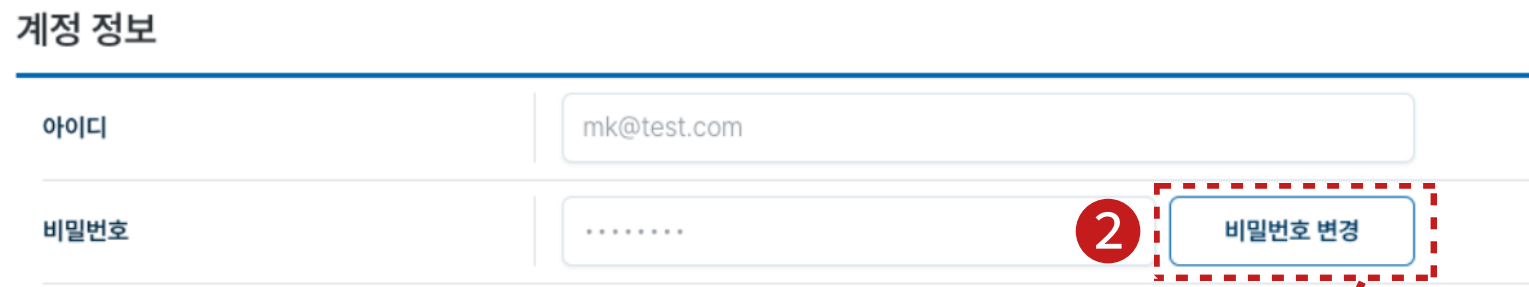
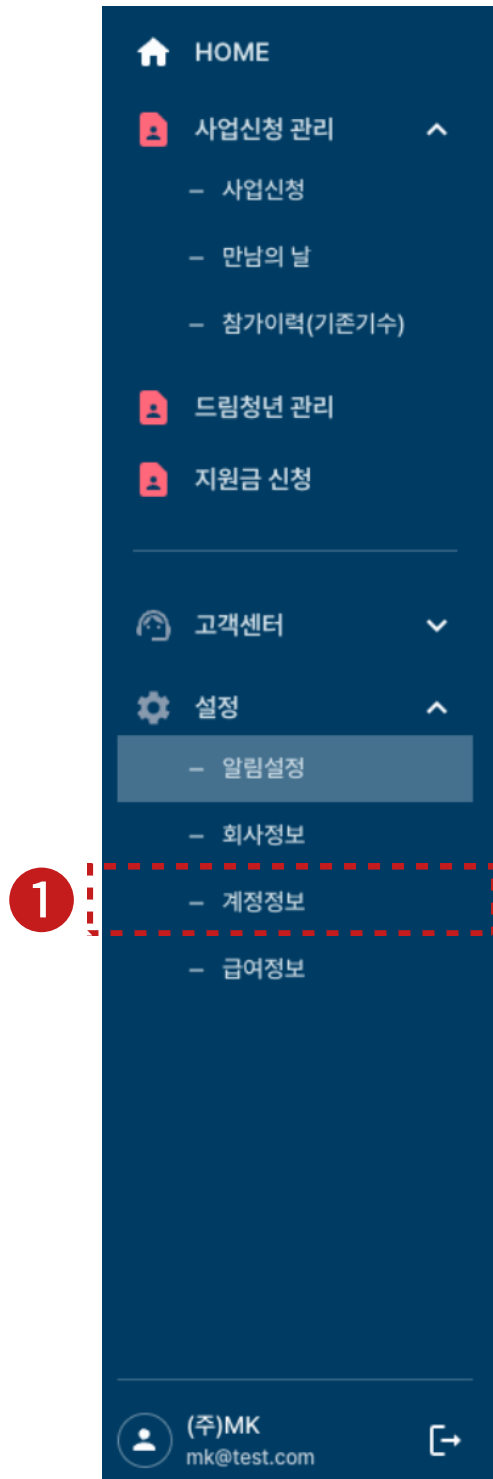
저장

1 메뉴 > 사업신청관리 > 사업신청

2 현재 설정 상태

3 변경한 내용이 있다면 [저장] 버튼을 눌러 저장

C-7. 계정 정보 > 비밀번호 변경



1 메뉴 > 설정 > 계정정보

2 [비밀번호 변경] 버튼 클릭


3 현재 비밀번호 입력

4 변경할 비밀번호 입력

5 [변경하기] 버튼 클릭


▶ 아이디를 변경하고 싶어요

— 아이디는 변경할 수 없습니다.



THANK YOU FOR ATTENTION

x



x

(61927) 광주광역시 서구 경열로 18 (농성동) 2층
전화. 010-2372-1207
메일. bheart2k@gmail.com
홈페이지. bloomingheart.kr